



Enzymatica
THE SCIENCE THAT PROTECTS

Delårsrapport Q2/2023

Januari-juni 2023

Enzymatica AB utvecklar och säljer hälsoprodukter mot främst sjukdomar och symptom i de övre luftvägarna. Produkterna är baserade på en barriärteknik som inkluderar marina enzymer med unika egenskaper. Bolagets första produkt är medicinteknikprodukten ColdZyme®, en munspray mot förkylning. Produkten har lanserats på drygt 30 marknader på fyra kontinenter. Strategin är att fortsätta växa genom att utveckla fler hälsoprodukter samt stärka positionen på befintliga marknader och expandera till fler geografiska marknader via etablerade partners. Bolaget har huvudkontor i Lund och är noterat på Nasdaq First North Growth Market. Certified Adviser är Erik Penser Bank. För mer information besök www.enzymatica.se.

Enzymatica AB (publ)

Delårsrapport januari-juni 2023

Andra kvartalet

- Nettoomsättningen uppgick till 8,8 MSEK (9,6).
- Rörelseresultatet uppgick till -11,2 MSEK (-15,9).
- Resultat per aktie, före och efter utspädning, uppgick till -0,07 SEK (-0,10).
- Kassaflödet från den löpande verksamheten uppgick till -9,5 MSEK (-21,5).

Första halvåret

- Nettoomsättningen uppgick till 21,8 MSEK (13,8).
- Rörelseresultatet uppgick till -25,5 MSEK (-34,0).
- Resultatet per aktie, före och efter utspädning, uppgick till -0,16 SEK (-0,22).
- Kassaflödet från den löpande verksamheten uppgick till -21,7 MSEK (-31,7).

Nyckeltal

(MSEK)	Q2 2023	Q2 2022	H1 2023	H1 2022	Helår 2022
Nettoomsättning	8,8	9,6	21,8	13,8	48,9
Bruttomarginal, %	63	52	62	53	58
Rörelseresultat	-11,2	-15,9	-25,5	-34,0	-68,2
Kassaflöde från den löpande verksamheten	-9,5	-21,5	-21,7	-31,7	-65,4
Nettokassa			6,5	-5,2	28,4
Genomsnittligt antal anställda	21	23	22	23	23

”Diskussionerna om lansering på några av världens största förkylningsmarknader intensifierades under första halvåret. Under den närmaste tiden förväntar vi oss också resultat från två viktiga vetenskapliga studier.”

Claus Egstrand, VD



Enzymatica AB (publ)

Delårsrapport januari-juni 2023

Väsentliga händelser under kvartalet

- Inga väsentliga händelser har rapporterats under kvartalet.

Väsentliga händelser efter kvartalet

- Inga väsentliga händelser har rapporterats efter kvartalets utgång.

Andra händelser under och efter kvartalet

- University of Kent, Storbritannien, har sedan november 2022 genomfört en klinisk studie för att undersöka ColdZymes effekter *in-vivo* hos elitidrottare inom uthållighetssporter som cykling och långdistanslöpning. Resultatet av den placebokontrollerade, dubbelblinda och randomiserade studien väntas i augusti 2023.
- Medicinska universitetet i Innsbruck, Österrike, har under andra kvartalet genomfört en *in-vitro*-studie för att undersöka ColdZymes effekt på mänskliga celler som infekterats med influensavirus. Resultatet av studien väntas i augusti 2023.

Omvärldens påverkan på verksamheten

Efter att ha orsakat stora negativa effekter på Enzymaticas försäljning under 2021 och 2022 har coronapandemin inte längre någon väsentlig påverkan på verksamheten.

Rysslands angrepp på Ukraina har skapat en osäkerhet på många marknader och ett kraftigt försämrat ekonomiskt läge i många länder. Enzymatica har hittills inte kunnat se några större effekter på bolagets verksamhet på grund av det förändrade ränteläget eller den vikande konjunkturen. Ukraina var en av de marknader där Enzymatica planerat lansering och detta arbete återupptas när omständigheterna tillåter.



VD Claus Egstrand:

En spännande och viktig tid framför oss



Under våren och försommaren intensifierades diskussionerna om lansering och relansering på några av världens största förkylningsmarknader när vi nu har lagt pandemin bakom oss. Under den närmaste tiden förväntar vi oss också resultat från två viktiga vetenskapliga studier.

Första halvåret 2023 visade en tillväxt på 58 % jämfört med samma period föregående år. Det är ett tydligt tecken på att vi är på rätt spår, även om vi har lång väg kvar innan vi når våra finansiella mål vid utgången av 2026.

Det andra kvartalet är alltid det svagaste för oss under året, eftersom det ligger i den period då antalet förkylningar är lägst. När vi i framtiden finns etablerade på fler marknader på det södra halvklotet är det sannolikt att säsongvariationerna jämnas ut, eftersom förkylningsperioden där är annorlunda.

Intensifierade diskussioner om expansion

Kvartalet har ändå varit intensivt på många sätt. Efter pandemin har konsumenternas medvetenhet om vikten av att skydda sig mot virus ökat, vilket bör gynna ColdZyme. Vi såg under första kvartalet mycket positiva effekter i Sverige när vi förstärkte vår marknadsföring i TV och digitalt. Nu behöver vi tillsammans med våra partners öka synligheten för vår produkt i betydligt fler länder. Vi har därför en pågående dialog med våra två största partners STADA och Sanofi där vi gemensamt ser över ambitionerna för respektive marknad inför virusssäsongen 2023/24.

Även myndigheterna har återgått till mer normalt arbete och vi har därför under våren kunnat intensifiera arbetet med att registrera vår produkt i Japan och Kina. Parallellt arbetar vi med långsiktig planering för lansering på andra stora förkylningsmarknader – en central del i arbetet för att nå våra finansiella mål vid utgången av 2026.

Studieresultat i augusti

Vi går in i en mycket spännande period för Enzymatica. Under augusti räknar vi med att få resultaten från två vetenskapliga studier som båda kan ge viktiga insikter om vår barriärteknik och vår produkt. Vid det medicinska universitetet i Innsbruck pågår en *in vitro*-studie kring hur mänskliga celler som infekterats med influensavirus reagerar när de behandlas med ColdZyme. Vid universitetet i Kent pågår en klinisk studie där elitidrottare använder placebo eller ColdZyme för att behandla de första tecknen på infektion i de övre luftvägarna. De här båda studierna är del av vårt långsiktiga forskningsprogram i syfte att skaffa oss mer kunskap om vår barriärteknik och hur vår produkt kan användas.

En potentiellt ny roll för vår teknik

Vi vet sedan tidigare att vår produkt kan skydda mot vissa coronavirus, även om dessa tillhör de vanliga förkylningsvirusen. Givet pandemin och den ökade medvetenheten om vikten av att mer brett skydda sig mot virus så har vi valt att inte enbart fokusera på förkylningsvirus utan att se helheten kring virus i de övre luftvägarna. Fokus är att med vår expertis inom virus och enzymer hitta ett komplement till traditionella vaccin och erbjuda ett sätt för konsumenter att skydda sig mot virus.

Det var mot den bakgrunden som vi lanserade vårt forskningsprogram där vi samarbetar med två universitet och också gör egna studier. Vi ville lämna vårt fokus på enbart förkylning och tänka bredare givet de stora förändringar vi såg i vår omvärld.

En spännande tid framför oss

Vi vet från konsumentundersökningar att 9 av 10 som testar vår produkt säger att de tänker köpa den igen. Lojala konsumenter är självklart mycket positivt, men vår stora potential är att nå nya konsumenter världen över. Vi har en produkt som är enkel att förstå, lätt att ta med sig och som gör praktisk nytta i vardagen. Det är dessa insikter som tillsammans med kunskapen från de vetenskapliga studierna ska lägga grunden för vår verksamhet under kommande år.

Vi går från det stukade självförtroende som av naturliga skäl präglade organisationen när pandemin slog som hårdast till att möta marknaden med höga ambitioner och en bredare positionering för vår produkt. Tillväxten skapar vi tillsammans med våra partners i både existerande och nya länder när marknaden återvänder till ett normalt beteende. Det andra halvåret 2023 kommer att bli en mycket spännande tid för Enzymatica.

Claus Egstrand, VD



Kort om Enzymatica

Enzymaticas affärsidé är att utveckla produkter för egenvård, baserade på bolagets barriärtekniska plattform. Bolaget grundades 2007, har säte i Lund och är sedan 2015 noterat på Nasdaq First North Growth Market.

Enzymatica har utvecklat ColdZyme, som är en unik mun-spray mot förkylning. Den säljs på drygt 30 marknader på fyra kontinenter och distributörsavtal finns för ytterligare cirka 30 länder.

Försäljning sker i Sverige och Storbritannien via kontraktorganisationer och på övriga marknader via partneravtal med ledande aktörer inom konsumenthälsovård, som till exempel franska Sanofi och tyska STADA. Dessa säljer vanligtvis produkten under sina egna varumärken, till exempel ViruProtect (STADA) och Bisolviral (Sanofi). Vid sidan av ColdZyme säljer STADA i Tyskland sedan början av 2020 en spray för förbättrad munhälsa, STADAProtect, som tagits fram av Enzymatica, baserat på samma barriärtekniska plattform.

Enzymaticas utvecklingsarbete fokuseras på produkter inom området övre luftvägsinfektioner. Forskning och utveckling leds från Lund, i nära samarbete med produktionsanläggningen på Island.

Säsongsvariationer

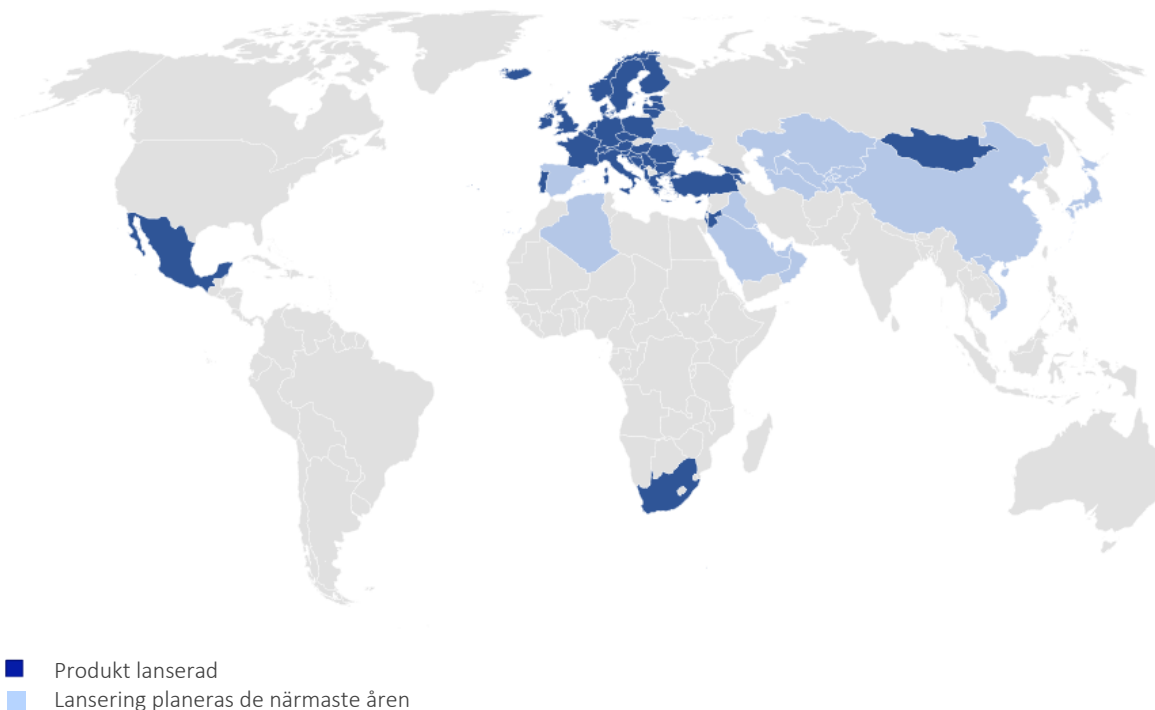
Förkylningsprodukter har normalt en säsongstopp på vinterhalvåret på norra halvklotet, med utplaning av försäljningen under sommarmånaderna. Under coronapandemin var försäljningen låg även under vinterhalvåret, som ett resultat av att den sociala distanseringen i samhället innebar en lägre spridning av förkylningsvirus.

Finansiella mål

I november 2021 fastställde styrelsen finansiella mål för Enzymatica för de kommande fem åren. Vid utgången av 2026 ska omsättningen uppgå till minst 600 MSEK med en EBIT-marginal på minst 28 %. Den kraftiga tillväxten jämfört med dagens försäljning beräknas ske genom lansering på nya stora marknader som Kina, Japan och USA samt genom ökade marknadsandelar på befintliga kärnmarknader, bland andra Sverige, Storbritannien, Tyskland, Italien och Frankrike.

Nya marknader

Efter förseningar på grund av pandemin pågår nu konstruktiva dialoger med bolagets partners i Kina och Japan. Bedömningen är att produkten kan lanseras på dessa båda marknader inom ett eller två år. Under 2023 har diskussioner inletts med en tilltänkt partner för de nordamerikanska marknaderna. I Storbritannien söker Enzymatica en ny samarbetspartner för att kunna växla upp arbetet med försäljning och marknadsföring.



Omsättning och marknad

Nettoomsättningen för koncernen under andra kvartalet 2023 blev 8,8 MSEK (9,6), en minskning med 9 % jämfört med samma period 2022.

Det syns en tydlig ökning i efterfrågan till slutkonsument både i Sverige och på Enzymaticas partnermarknader. Försäljningen för andra kvartalet var 38 % högre än samma period 2019, som var det senaste året då försäljningen inte påverkades av pandemin.

Förkylningsmarknaden hos apoteken i Sverige ökade för kvartalet med 2,0 % i värde jämfört med samma kvartal 2022. I samma period ökade försäljningen av ColdZyme från apotek med 10,3 % i värde jämfört med 2022. ColdZymes andel av den totala förkylningsmarknaden räknat i värde var 4,0 %, jämfört med 3,8 % samma period föregående år.

I Storbritannien ökade försäljningen under kvartalet. På Boots ökade ColdZymes försäljning med 10,2 % jämfört med samma kvartal 2022. På amazon.co.uk ökade försäljningen med 17,0 % under kvartalet jämfört med samma kvartal 2022.

Resultat

Bruttomarginalen uppgick under kvartalet till 63 % (52). Enzymatica har variationer i bruttomarginalerna mellan enskilda kvartal, vilket beror på fördelningen av egen försäljning respektive försäljning via samarbetspartners. De totala rörelsekostnaderna för kvartalet uppgick till 17,0 MSEK (21,3). De lägre kostnaderna förklaras av lägre administrationskostnader samt forsknings- och utvecklingskostnader jämfört med motsvarande period föregående år. Inga utvecklingskostnader aktiverades under kvartalet (0).

Koncernens rörelseresultat blev -11,2 MSEK (-15,9). Finansnettot uppgick under perioden till -0,4 MSEK (0,1). Periodens skattekostnad var 0,1 MSEK (0,4). Avskrivningarna uppgick till 1,6 MSEK (0,9).

Forskning, utveckling och andra investeringar

De totala kostnaderna för forskning och utveckling inom koncernen följde plan och uppgick till 3,6 MSEK (8,8) för det andra kvartalet. Koncernens investeringar i materiella och immateriella anläggningstillgångar uppgick under kvartalet till 1,0 MSEK (2,7), varav 0 (0) MSEK var immateriella.

Universitetet i Kent (Storbritannien) inledde i november 2022 en dubbelblind, placebo-kontrollerad klinisk studie för att undersöka effekterna av ColdZyme på infektioner i de övre luftvägarna hos elitidrottare. Studien bygger vidare på en tidigare studie 2020 från samma forskargrupp, som visade att behandling med ColdZyme kan minska antalet förlorade träningsdagar. Initiativet till studien har tagits av University of Kent och resultatet väntas i augusti 2023.

Det medicinska universitetet i Innsbruck, Österrike, har under det andra kvartalet genomfört en *in-vitro*-studie för att undersöka ColdZymes effekt på mänskliga celler som infekterats med influensavirus. Studien är ett viktigt komplement till tidigare studier från samma forskargrupp. Då undersöktes hur ColdZyme hindrar olika typer av virus från att fästa mot mänskliga celler, medan den pågående studien undersöker ColdZymes effekt på redan infekterade celler. Resultatet av studien väntas i augusti 2023.



Finansiell översikt – januari-juni 2023

Omsättning

Nettoomsättningen för koncernen under första halvåret blev 21,8 MSEK (13,8), en ökning med 58 % jämfört med samma period 2022.

Resultat

Bruttomarginalen uppgick under första halvåret till 62 % (53).

De totala rörelsekostnaderna för första halvåret blev 39,5 MSEK (42,0). Inga utvecklingskostnader aktiverades under perioden (0).

Koncernens rörelseresultat blev -25,5 MSEK (-34,0).

Periodens resultat uppgick till -26,4 MSEK (-33,4).

Finansiering och kassaflöde

Koncernens disponibla medel vid periodens utgång uppgick till 30,7 MSEK (5,7), varav 29,1 MSEK (5,0) var i likvida medel och 1,6 MSEK (0,7) i outnyttjade krediter.

Enzymaticas tre största ägare tillsammans med VD och styrelseordförande ingick i juni 2022 ett låneavtal med bolaget om maximalt 20 MSEK, vilket till fullo har utnyttjats.

Nettokassan vid periodens utgång uppgick till 6,5 MSEK (-5,2). Kassaflödet från den löpande verksamheten uppgick under januari-juni 2023 till -21,7 MSEK (-31,7). I kassaflödet ingår utbetalning av engångsersättning till en av bolagets samarbetspartners om 5,6 MSEK. Periodens totala kassaflöde blev -21,7 MSEK (-26,7).

Moderbolaget

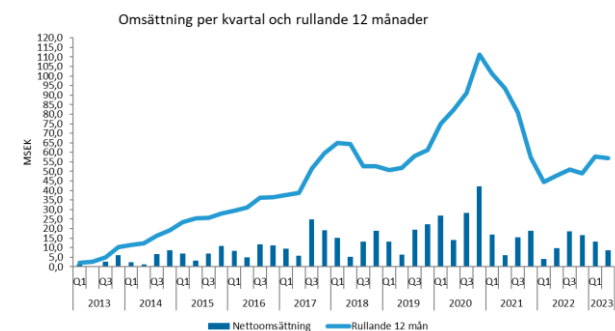
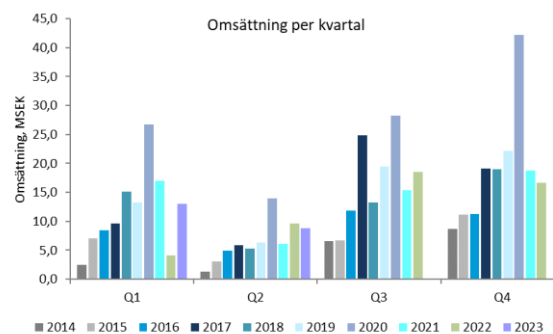
I moderbolaget bedrivs koncernledningsfunktion samt all

operativ verksamhet, förutom produktion av enzym och den del av forsknings- och utvecklingsarbetet som sker inom dotterbolaget Zymetech.

Omsättningen i moderbolaget uppgick under första halvåret 2023 till 20,2 MSEK (15,1). Resultatet före skatt uppgick till -27,3 MSEK (-32,3). Moderbolagets investeringar i materiella och immateriella tillgångar uppgick under första halvåret till 0 MSEK (0) och kassaflödet var -22,2 MSEK (-25,2). I övrigt hänvisas till uppgifter för koncernen.

Personal

Antalet anställda i koncernen, omräknat till heltidstjänster, var 21 (23) vid periodens utgång. Av de anställda var 10 (9) män och 11 (14) kvinnor.



7



Övrig information

Koncernen

Enzymatica AB (publ) (org.nr. 556719-9244) med säte i Lund, Sverige, är moderbolag till dotterbolagen Zymetech ehf (org.nr. 6406830589), med säte i Reykjavik, Island, och Enzymatica Care AB (org.nr. 556701-7495) med säte i Lund, Sverige.

Redovisningsprinciper

Delårsrapporten har upprättats i enlighet med IAS 34 Delårsrapportering. Koncernredovisningen har upprättats i enlighet med International Financial Reporting Standards (IFRS) såsom de har antagits av EU, och den svenska årsredovisningslagen. Moderbolagets redovisning har upprättats enligt årsredovisningslagen och Rådet för finansiell rapportering RFR2, Redovisning för juridiska personer. Upplýsingar i enlighet med IAS 34.16A framkommer förutom i de finansiella rapporterna och dess tillhörande noter även i övriga delar av delårsrapporten. De redovisnings- och värderingsprinciper som tillämpades i årsredovisningen 2022 har använts även i denna delårsrapport.

Segmentsredovisning

Enzymaticas verksamhet omfattar för närvarande endast ett rörelsesegment: Medicintekniska produkter. Bolaget hänvisar därför till resultat- och balansräkning rörande redovisning av rörelsesegment.

Granskning

Rapporten har inte varit föremål för granskning av bolagets revisorer.

Transaktioner med närstående

I juni 2022 tecknades ett låneavtal om 20 MSEK med Enzymaticas tre största ägare – Mats Andersson (5 MSEK), Håkan Roos (5 MSEK) och Björn Algvist (5 MSEK) – samt styrelseordförande Bengt Baron (3 MSEK) och VD Claus Egstrand (2 MSEK). Av dessa är Mats Andersson, Bengt Baron och Claus Egstrand närstående bolaget. Utnyttjat lånebelopp ska avbetalas med start 30 september 2024 och vara återbetalt i sin helhet senast 30 mars 2025. Lånet löper med en årlig ränta om STIBOR 3 mån + 7 procent. Lånebeloppet har utnyttjats till fullo.

Information om risker och osäkerhetsfaktorer

Enzymaticas verksamhet är exponerad för ett flertal risker, såväl operationella som finansiella. De operationella riskerna utgörs främst av osäkerhet kring produktutveckling, leverantörsavtal, konkurrens, regulatoriska tillstånd, produktansvar, beroende av nyckelpersoner, lagstiftning och regelverk, immateriella rättigheter och distribution samt effekter till följd av coronapandemin. De finansiella riskerna utgörs främst av valuta-, kredit-, finansierings- och likviditetsrisker. För en närmare beskrivning av de risker och osäkerhetsfaktorer som Enzymatica står inför hänvisas till årsredovisningen för 2022 som finns på bolagets webbplats.

Enzymatica följer utvecklingen av kriget i Ukraina och konsekvenserna av de omfattande ekonomiska restriktionerna mot Ryssland. Båda länderna är marknader där Enzymatica tidigare planerat lansering under kommande år, men försenad eller utebliven lansering skulle inte påverka Enzymaticas verksamhet eller de beslutade finansiella målen.

Enzymatica påverkas av den ekonomiska osäkerheten i världen, i form av ökande inflation, ett högre ränteläge och stigande kostnader för transporter, energi, utrustning och materiel. Fram till och med andra kvartalet 2023 har effekterna för bolaget dock varit margniella.

Kommande ekonomisk information

Delårsrapport jan-sep 2023	7 november 2023
Bokslutskommuniké 2023	16 februari 2024

Delårsrapporter och årsredovisning finns tillgängliga på Enzymaticas webbplats www.enzymatica.se.



Övrig information

Styrelsen och verkställande direktören försäkrar att delårsrapporten ger en rättvisande översikt av moderbolaget och koncernens verksamhet, ställning och resultat samt beskriver väsentliga risker och osäkerhetsfaktorer som moderbolaget och de bolag som ingår i koncernen står inför.

Lund den 18 juli 2023

Bengt Baron
Styrelseordförande

Helene Willberg
Styrelseledamot

Guðmundur Pálmason
Styrelseledamot

Moa Fransson
Styrelseledamot

Mats Andersson
Styrelseledamot

Louise Nicolin
Styrelseledamot

Claus Egstrand
VD

Frågor kring rapporten besvaras av:

Claus Egstrand, VD, Enzymatica AB
+44 7780 22 8385 | claus.egstrand@enzymatica.com

Therese Filmersson, CFO och vice VD, Enzymatica AB
0708-40 72 24 | therese.filmersson@enzymatica.com

Offentliggörande

Informationen i denna delårsrapport är sådan som Enzymatica är skyldigt att offentliggöra enligt EU:s marknadsmissbruksförordning. Informationen lämnades, genom ovanstående kontaktpersons försorg, för offentliggörande den 18 juli 2023 kl. 08.30 CET.

Adress

Enzymatica AB (publ), organisationsnummer 556719-9244.

Postadress: Ideon Science Park, 223 70 Lund
Besöksadress: Scheelevägen 19, Ideon, Lund
Telefon: 046-286 31 00 | info@enzymatica.se |
www.enzymatica.se

Enzymatica är noterat på Nasdaq First North Growth Market. Bolaget handlas under kortnamnet ENZY och ISIN-koden SE0003943620. Certified Adviser är Erik Penser Bank.



Koncernens totalresultat i sammandrag

Alla belopp i KSEK	Apr-Jun 2023	Apr-Jun 2022	Jan-Jun 2023	Jan-Jun 2022	Jan-Dec 2022
Rörelsens intäkter					
Nettoomsättning	8 764	9 623	21 802	13 785	48 948
Kostnad för sålda varor	-3 285	-4 622	-8 384	-6 541	-20 494
Bruttovinst	5 479	5 001	13 418	7 243	28 454
Försäljningskostnader	-3 751	-2 854	-13 595	-10 508	-32 784
Administrationskostnader	-9 660	-9 700	-18 806	-17 735	-38 716
Forsknings- och utvecklingskostnader	-3 622	-8 795	-7 133	-13 776	-26 497
Övriga rörelseintäkter	673	792	1 101	1 421	2 629
Övriga rörelsekostnader	-274	-330	-520	-678	-1 304
Rörelseresultat	-11 155	-15 886	-25 535	-34 032	-68 217
Resultat från finansiella poster					
Ränteintäkter och liknande resultatposter	156	307	239	454	760
Räntekostnader och liknande resultatposter	-567	-135	-1 011	-245	-1 289
Resultat efter finansiella poster	-11 566	-15 713	-26 307	-33 823	-68 746
Skattkostnad	55	351	-124	412	89
Periodens resultat	-11 511	-15 362	-26 431	-33 411	-68 657
Övrigt totalresultat:					
Poster som har omförts eller kan omföras till periodens resultat:					
Omräkningsdifferenser av dotterbolag	785	911	1 466	1 709	1 013
Summa övrigt totalresultat, netto efter skatt	785	911	1 466	1 709	1 013
Summa totalresultat för perioden	-10 726	-14 451	-24 965	-31 702	-67 644
Varav hänförligt till aktieägare i moderbolaget	-10 726	-14 451	-24 965	-31 702	-67 644



Data per aktie

	Apr-Jun 2023	Apr-Jun 2022	Jan-Jun 2023	Jan-Jun 2022	Jan-Dec 2022
Resultat per aktie, sek (före och efter utspädning)	-0,07	-0,10	-0,16	-0,22	-0,44
Eget kapital per aktie, sek	0,62	0,62	0,62	0,62	0,77
Soliditet, %	71%	72%	71%	72%	72%
Antal utestående aktier	164 256 840	149 324 400	164 256 840	149 324 400	164 256 840
Genomsnittligt antal utestående aktier	164 256 840	149 324 400	164 256 840	149 324 400	154 301 880

Nyckeltalsdefinitioner

Resultat per aktie

Periodens resultat i förhållande till genomsnittligt vägt antal aktier.

Eget kapital per aktie

Eget kapital i förhållande till antal aktier vid periodens slut.

Soliditet

Eget kapital i förhållande till balansomslutningen.

Nettokassa

Räntebärande kort- och långfristiga skulder med avdrag för likvida medel.



Kvartalsvis resultatutveckling

Alla belopp i KSEK	Q2 2023	Q1 2023	Q4 2022	Q3 2022	Q2 2022
Nettoomsättning	8 764	13 038	16 635	18 528	9 623
Bruttoresultat	5 479	7 939	10 919	10 292	5 001
Bruttomarginal i %	63%	61%	66%	56%	52%
Rörelsekostnader	-17 033	-22 501	-32 462	-23 517	-21 348
Rörelseresultat	-11 155	-14 380	-21 574	-12 611	-15 886
Periodens resultat	-11 511	-14 920	-22 183	-13 064	-15 362
Kassaflöde	-9 389	-12 285	-28 697	74 481	-15 344



Koncernens finansiella ställning i sammandrag

Alla belopp i KSEK	2023-06-30	2022-06-30	2023-03-31	2022-12-31
Tillgångar				
Immateriella anläggningstillgångar	69 589	72 915	70 218	70 847
Materiella anläggningstillgångar	15 855	17 601	16 242	16 401
Finansiella anläggningstillgångar	2 335	2 730	2 206	2 315
Varulager	13 383	13 217	11 217	11 511
Kundfordringar	6 818	12 709	9 783	14 229
Övriga fordringar	6 482	6 282	4 136	8 420
Likvida medel	29 119	4 968	38 422	50 689
Summa tillgångar	143 582	130 422	152 224	174 413
Eget kapital och skulder				
Eget kapital	101 327	93 270	112 053	126 293
Långfristiga skulder	21 954	8 020	21 495	21 120
Kortfristiga skulder, räntebärande	696	2 149	972	1 195
Leverantörsskulder	2 020	5 714	3 071	6 671
Övriga skulder	17 585	21 269	14 633	19 134
Summa eget kapital och skulder	143 582	130 422	152 224	174 413

Koncernens förändringar i eget kapital i sammandrag

Alla belopp i KSEK	2023-06-30	2022-06-30	2023-03-31	2022-12-31
Ingående balans	126 293	124 972	126 293	124 972
Nyemission	0	0	0	74 662
Emissionskostnader hänförliga till nyemission	0	0	0	-5 698
Totalresultat för perioden	-24 965	-31 702	-14 240	-67 644
Utgående balans	101 327	93 270	112 053	126 293



Koncernens kassaflödesanalys i sammandrag

Alla belopp i KSEK	Apr-Jun 2023	Apr-Jun 2022	Jan-Jun 2023	Jan-Jun 2022	Jan-Dec 2022
Rörelseresultat	-11 155	-15 886	-25 535	-34 032	-68 217
Justeringar för icke kassaflödespåverkande poster	1 510	1 449	2 890	3 061	7 733
Finansiella poster	-411	173	-772	209	-529
Kassaflöde från den löpande verksamheten före förändringar i rörelsekapital	-10 056	-14 264	-23 417	-30 762	-61 014
Förändringar i rörelsekapital	522	-7 251	1 723	-937	-4 428
Kassaflöde från den löpande verksamheten	-9 534	-21 515	-21 694	-31 698	-65 441
Förvärv/Avyttring av materiella anläggningstillgångar	-37	-1 299	-314	-2 537	-3 717
Kassaflöde från investeringsverksamheten	-37	-1 299	-314	-2 537	-3 717
Nyemissioner	0	0	0	0	74 662
Emissionskostnader hänförliga till nyemission	0	0	0	0	-5 698
Upptagna/Amortering lån	182	7 469	334	7 534	19 276
Kassaflöde från finansieringsverksamheten	182	7 469	334	7 534	88 241
Summa periodens kassaflöde	-9 389	-15 344	-21 674	-26 701	19 083
Likvida medel vid periodens ingång	38 422	20 350	50 689	31 619	31 619
Omräkningsdifferens likvida medel	86	-37	104	49	-13
Likvida medel vid periodens utgång	29 119	4 968	29 119	4 968	50 689

Not 1: Avser till övervägande del avskrivningar.



Moderbolagets resultaträkning

Alla belopp i KSEK	Apr-Jun 2023	Apr-Jun 2022	Jan-Jun 2023	Jan-Jun 2022	Jan-Dec 2022
Rörelsens intäkter					
Nettoomsättning	8 458	10 410	20 237	15 123	46 354
Kostnad för sålda varor	-5 437	-6 999	-12 482	-11 468	-30 061
Bruttovinst	3 021	3 411	7 756	3 656	16 292
Försäljningskostnader	-3 459	-2 674	-12 952	-9 919	-31 726
Administrationskostnader	-6 338	-6 777	-12 656	-12 239	-26 547
Forsknings- och utvecklingskostnader	-4 535	-8 642	-8 970	-14 381	-27 674
Övriga rörelseintäkter	413	421	728	880	1 182
Övriga rörelsekostnader	-274	-325	-514	-672	-1 238
Rörelseresultat	-11 172	-14 585	-26 608	-32 675	-69 711
Resultat från finansiella poster					
Ränteintäkter och liknande resultatposter	169	300	283	444	704
Räntekostnader och liknande resultatposter	-555	-32	-969	-56	-872
Resultat efter finansiella poster	-11 558	-14 317	-27 293	-32 287	-69 878
Skattekostnad	0	0	0	0	-196
Periodens resultat	-11 558	-14 317	-27 293	-32 287	-70 074



Moderbolagets balansräkning

Alla belopp i KSEK	2023-06-30	2022-06-30	2023-03-31	2022-12-31
Tillgångar				
Immateriella anläggningstillgångar	7 283	10 608	7 912	8 541
Materiella anläggningstillgångar	78	170	105	131
Finansiella anläggningstillgångar	18 452	18 648	18 452	18 452
Lager	10 737	10 270	8 121	8 437
Kundfordringar	6 516	12 428	9 367	13 704
Fordringar hos koncernföretag	2 002	4 186	444	2 585
Övriga fordringar	4 134	2 540	4 158	6 802
Kassa och bank	26 819	4 895	36 665	49 009
Summa tillgångar	76 022	63 745	85 224	107 662
Eget kapital och skulder				
Eget kapital	35 824	31 940	47 382	63 117
Långfristiga skulder	21 779	7 216	21 266	20 875
Kortfristiga skulder, räntebärande	0	0	0	0
Skulder till koncernföretag	0	0	0	0
Leverantörsskulder	1 863	5 457	2 696	5 972
Övriga skulder	16 556	19 133	13 880	17 698
Summa eget kapital och skulder	76 022	63 745	85 224	107 662





www.enzymatica.com