

Fördubblad försäljning även under det andra kvartalet

Andra kvartalet

- Nettoomsättningen uppgick till 13,9 MSEK (6,4).
- Resultat efter skatt uppgick till -11,7 MSEK (-15,7).
- Resultat per aktie, före och efter utspädning, uppgick till -0,08 SEK (-0,11).
- Likvida medel uppgick till 30,9 MSEK (40,8).

Väsentliga händelser under kvartalet

- Enzymatica mer än fördubblade försäljningen under det andra kvartalet främst drivet av en stark ordergång för de tyska, österrikiska och belgiska marknaderna samt en påfyllnadsorder från Hong Kong & Macau.
- ColdZyme® erhöll CE-märkning av högsta klass, vilket innebär att produkten får säljas som klass III produkt i enlighet med MDD (Medical Device Directive) inom EU fram till maj 2024.
- Enzymaticas patent för det torskenzym som utgör en av nyckelkomponenterna i ColdZyme blev godkänt för Europa och sträcker sig fram till 2035. Patentansökningar pågår även för andra globala marknader.
- Enzymatica och STADA utökade avtalet för förkylningsprodukten ViruProtect® (ColdZyme) att gälla för ytterligare 19 länder i Europa. Med det utökade avtalet uppskattar STADA att man kommer att lägga order på cirka 20 MSEK för 2020. Lanseringen av ViruProtect förväntas ske under hösten 2020.
- En brittisk forskarinitierad studie där elitidrottare använde ColdZyme visade på en signifikant kortare sjukdomsperiod och mildare förkylningssymptom vid övre luftvägsinfektioner jämfört med elitidrottare som inte behandlades.
- Fredrik Lindberg lämnade som VD och fortsätter som styrelseledamot för Enzymatica. Bengt Baron gick in som arbetande styrelseordförande och Therese Filmersson, CFO, som tf VD tills en ny VD har rekryterats.

Första halvåret

- Nettoomsättningen uppgick till 40,7 MSEK (19,7)
- Resultat efter skatt uppgick till -11,0 MSEK (-27,9).
- Resultat per aktie, före och efter utspädning, uppgick till SEK -0,08 (-0,20).

Väsentliga händelser efter kvartalet

- Coronapandemin har lett till en ökad efterfrågan på ColdZyme under det första halvåret 2020. Social distansering, och ökat fokus på hygien, kan komma att leda till mildare förkylningar kommande säsong. Enzymaticas kontraktstillverkare följer uppgjorda produktionsplaner - hittills utan störningar. Enzymatica ser heller inte några problem med utestående kundfordringar. Däremot skapar coronapandemin sammantaget en osäkerhet kring prognoser angående framtida efterfrågan, logistik och produktion.
- På grund av coronapandemin har Enzymaticas dotterbolag Zymetechs avtal med det tyska företaget Maren Cosmetics omförhandlats. I juni 2019 slöt Zymetech och Maren ett avtal som innebar att Zymetech skulle leverera en enzymformulering baserad på Enzymaticas barriärteknologi till Marens hudvårdsprodukter till ett totalt uppskattat ordervärde om 120 MSEK över tre år. Som en effekt av covid-19 har Marens tvingats att sänka ambitionsnivån för sin försäljning. Givet all osäkerhet i marknaden är det svårt att uppskatta påverkan under de närmaste åren men det står helt klart att avtalet kommer att generera markant lägre försäljning än tidigare uppskattning.

Nyckeltal

(KSEK)	Q2 2020	Q2 2019	H1 2020	H1 2019	Helår 2019
Nettoomsättning	13,9	6,4	40,7	19,7	61,3
Bruttomarginal, %	58	63	71	70	73
Rörelseresultat	-11,9	-15,6	-11,7	-27,5	-41,7
Kassaflöde från den löpande verksamheten	-1,3	-12,3	-5,8	-27,8	-37,6
Genomsnittligt antal anställda	18	20	18	20	19

Ordförande-kommentar: Flera viktiga milstolpar för Enzymatica under Q2

Under det andra kvartalet hade Enzymatica en dubblad försäljning – främst drivet av nya order från vår samarbetspartner STADA. Under kvartalet uppnådde vi ett flertal viktiga milstolpar. Vår förkylningsprodukt ColdZyme fick klass III-godkännande, vilket är den högsta klassningen av medicintekniska produkter inom EU. Vi fick också godkänt Europapatent för ColdZyme som sträcker sig fram till 2035. Under kvartalet fortsatte vår internationella expansion genom ett utökat avtal med STADA för försäljningen av ColdZyme på ytterligare 19 marknader – främst i Östeuropa. Slutligen presenterade vi resultaten från en brittisk forskarinitierad studie som visar att elitidrottarens användning av ColdZyme signifikant förkortar förkylningsperioden och ger mildare förkylningssymptom.

Enzymaticas försäljning under det andra kvartalet uppgick till 13,9 MSEK jämfört med 6,4 MSEK under motsvarande period 2019. Ökningen är främst hänförlig till order från STADA för Tyskland, Österrike och Belgien samt påfyllnadsorder från Hong Kong & Macau. Under det första kvartalet ökade försäljningen kraftigt på de svenska, danska och brittiska marknaderna genom hamstring av ColdZyme på grund av covid-19 pandemin. Som en effekt av hamstringen under Q1 samt konsumenters ändrade beteende avseende hygien och distansering backade hela förkylningssegmentet liksom försäljningen av ColdZyme under det andra kvartalet på dessa marknader.

I april blev ColdZyme re-certifierat enligt EU:s medicintekniska direktiv (MDD) och har därmed fått CE-märkning av högsta klass, vilket innebär att produkten får säljas som klass III inom EU fram till maj 2024. Efter en omfattande granskning av ColdZymes dokumentation och Enzymaticas processer är godkännandet en tydlig kvalitetsstämpel och stärker ytterligare vårt anseende internationellt.

I maj godkände det Europeiska patentverket vårt patent för det torskenzym som utgör en av nyckelkomponenterna i ColdZyme. Det nya patentet förlänger skyddet för ColdZyme och andra Enzymatica-produkter baserade på samma teknologiplattform för den europeiska marknaden under ytterligare 15 år. Detta är en avsevärd förstärkning av Enzymaticas patentportfölj och utgör en betydande milstolpe för den fortsatta kommersialiseringen av företagets nyckelprodukter.

I slutet av maj utökade vi avtalet med STADA för förkylningssprayen ViruProtect® (ColdZyme) för ytterligare 19 marknader i Europa, främst Östeuropa men även några västeuropeiska länder. Avtalet visar att STADA har ett starkt förtroende för Enzymatica och ColdZyme.

Efter kvartalet offentliggjorde vi resultatet från en brittisk studie vid University of Kent där elitidrottare använde

ColdZyme. Det visar på en signifikant minskning av sjukdomsperioden och mildare förkylningssymptom vid övre luftvägsinfektioner jämfört med de elitidrottare som inte behandlades. Det är starka resultat som bekräftar resultaten från tidigare studier och stärker dokumentationen för vår förkylningsspray.

Som vi tidigare meddelat har Fredrik Lindberg nu lämnat VD-rollen på Enzymatica. Fredrik har starkt bidragit till de senaste årens positiva utveckling för Enzymatica och vi är mycket glada över att han fortsätter vara engagerad i företaget genom sin roll i styrelsen. Under tiden tills vi har hittat en ersättare har Therese Filmersson, Enzymaticas CFO, tagit rollen som tf VD och jag går in som arbetande styrelseordförande, samtidigt som Claus Egstrand fortsätter i rollen som Chief Operating Officer. Dessa ledningsförändringar innebär i huvudsak "business as usual". Vi har en väl fungerande organisation som levererar utmärkta resultat, väl exemplifierade av vad vi uppnått under det första halvåret 2020. För att stödja vår internationella expansion förstärker vi kontinuerligt organisationen. Vi har nyligen rekryterat två personer som har fokus på produktadministration och produktdokumentation och ser nu över behovet av ytterligare rekryteringar inom andra funktioner.

Coronapandemin har gjort att konsumenterna är mycket mer medvetna om vikten av att skydda sig och hålla sig friska, vilket har lett till en ökad efterfrågan på ColdZyme. Vi ska dock komma ihåg att covid-19 innebär social distansering, och ökat fokus på hygien, vilket kan leda till mildare förkylningar kommande säsong. Samtidigt fortsätter vår internationella expansion och vi är inte längre beroende av en stor distributör. Enzymatica har nu avtal med ett flertal stora, internationella life science-bolag för några av de största marknaderna i världen: Japan, Kina och Europa.

Baserat på ännu ett aktivt kvartal samt en växande portfölj av marknader har jag stora förhoppningar om en fortsatt positiv utveckling för Enzymatica även om vår försäljningsutveckling kommer vara ojämn under denna expansiva fas och att vi idag upplever tider av osäkerhet.

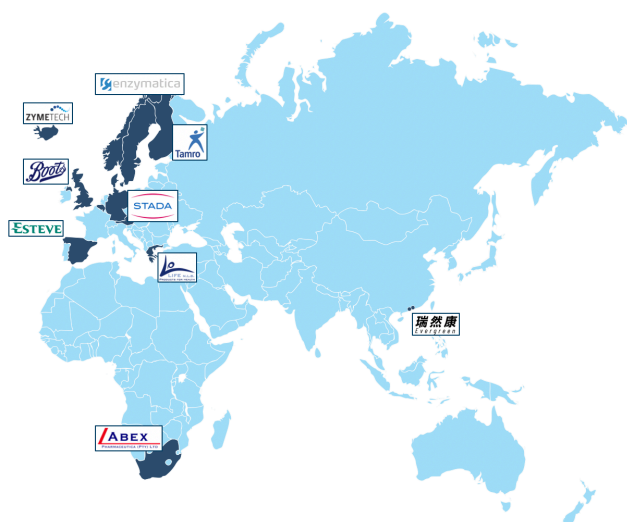
Bengt Baron, Arbetande styrelseordförande

Kort om Enzymatica

Enzymatica AB är ett life science-bolag vars affärsidé är att utveckla produkter, baserade på bolagets barriärteknologiska plattform och marina enzymer, för egenvård inom större marknadssegment. Bolaget har utvecklat ColdZyme, en unik munspray mot förkylning, lanserat produkten på ett tiotal marknader och har sedan lanseringen 2013 nått en position som ett av de mest sålda varumärkena inom förkylningskategorin i kronor räknat på svenska apotek. Försäljning sker via egen organisation i Skandinavien och genom samarbete med en kontraktsorganisation i Storbritannien samt genom distributörer i Finland, Island, Grekland, Spanien, Österrike och Belgien. Under det andra kvartalet 2019 började ColdZyme även att säljas i Sydafrika genom partnern ABEX Pharmaceutica. Under vintern 2019/2020 lanserade partnern Evergreen Health ColdZyme i Hong Kong & Macau. I början av 2020 lanserades en spray för förbättrad munhälsa i Tyskland.

Utvecklingsarbetet fokuseras för närvarande på produkter inom området övre luftvägsinfektioner. Enzym utvunnet från djuphavstorsk är en central delkomponent i produktutvecklingen.

Enzymatica grundades 2007, har säte i Lund och är sedan 2015 noterat på Nasdaq First North Growth Market.



ColdZyme säljs både direkt och genom distributörer och partners i Sverige, Danmark, Norge, Finland, Storbritannien, Grekland och Spanien och från hösten 2017 under varumärket ViruProtect® i Österrike och Belgien. Motsvarande produkt under varumärket PreCold® säljs på Island, och i Spanien under varumärket Cortagrip®. Under det andra kvartalet 2019 började ABEX Pharmaceutica att sälja ColdZyme under varumärket ColdGuard® på den sydafrikanska marknaden. I slutet av 2019 lanserade Evergreen Health ColdZyme i Hong Kong & Macau. En ny munspray lanserades av STADA i Tyskland i början av 2020.

Utvecklingen under kvartalet

Under det andra kvartalet minskade den totala förkylningskategorin i Sverige med cirka 32 % jämfört med motsvarande period förra året, medan försäljningen av ColdZyme (20 och 7ml) till konsument minskade med drygt 35 % enligt statistik från marknadsanalysföretaget IQVIA. Bakom nedgången av både marknaden och ColdZymes försäljning ligger den hamstring som skedde på grund av covid-19 under det första kvartalet samt konsumenters ändrade beteende avseende hygien och distansering som minskat mängden infektioner. ColdZymes marknadsandel uppgår till 6,8 % på rullande 12 månader och befäster därmed sin position som det tredje största varumärket inom förkylningskategorin på apoteksmarknaden i Sverige.

På den danska marknaden var utvecklingen liknande efter hamstringen under Q1 – både marknaden och ColdZymes försäljning från grossist till apotek minskade. Även i Storbritannien minskade försäljningen av ColdZyme på grund av hamstringseffekten från det första kvartalet.

På den tyska marknaden var efterfrågan god på Enzymaticas nya munspray för oral hälsa och företagets partner STADA lade uppföljningsorder. STADA lade också nya order av ViruProtect för de österrikiska och belgiska marknaderna.

I Hong Kong & Macau var efterfrågan god på ColdZyme och Enzymaticas partner Evergreen lade en uppföljningsorder.

Försäljningen på övriga marknader utvecklades i stort enligt plan.

Omsättning, resultat och investeringar

Andra kvartalet

Nettoomsättningen för koncernen under andra kvartalet 2020 blev 13,9 MSEK (6,4), en ökning med 119 % jämfört med samma period 2019, vilket främst beror på STADAs order för marknaderna i Tyskland, Österrike och Belgien samt påfyllningsorder från Hong Kong & Macau.

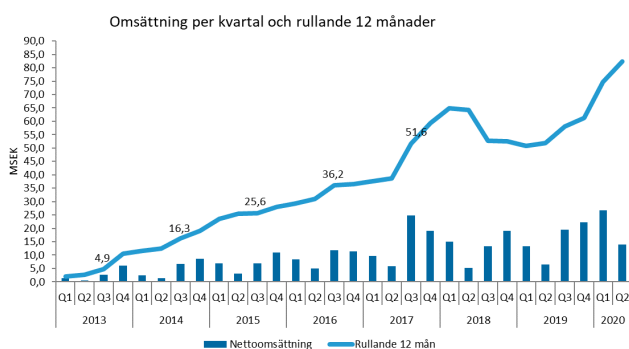
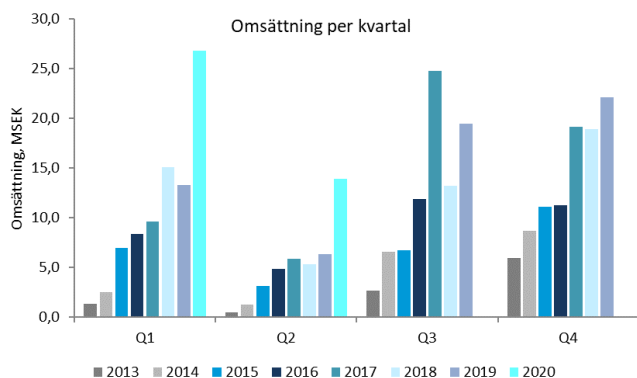
Bruttomarginalen uppgick under kvartalet till 58 % (63). Enzymatica har variationer i bruttomarginalerna mellan enskilda kvartal, vilket beror på fördelningen av försäljning via egen organisation eller distributör, produktmix samt valutakurser.

De totala rörelsekostnaderna för kvartalet uppgick till 20,2 MSEK (19,8). Ökningen av rörelsekostnaderna jämfört med Q2 2019 beror på sociala kostnader för personaloptionsprogram. Inga utvecklingskostnader aktiverades under kvartalet (0).

Koncernens rörelseresultat blev -11,9 MSEK (-15,6).

Säsongvariationer

Förkylningsprodukter har en säsongstopp på vinterhalvåret med utplaning av försäljningen under sommarmånaderna.



Första halvåret

Nettoomsättningen för koncernen under första halvåret 2020 blev 40,7 MSEK (19,7), en ökning med 107 % jämfört med samma period 2019. Ökningen är främst hänförlig till försäljning för marknaderna i Sverige, Danmark, Storbritannien, Tyskland, Österrike, Belgien och Hong Kong & Macau.

Bruttomarginalen uppgick under perioden till 71 % (70).

De totala rörelsekostnaderna för perioden blev 41,1 MSEK (41,7). Minskningen beror främst på lägre forsknings- och utvecklingskostnader. Perioden belastas av sociala kostnader för personaloptionsprogram.

Forskning och utveckling

En viktig del i Enzymaticas FoU-arbete är att stärka den kliniska dokumentationen av förkylningsprayen ColdZyme. De totala kostnaderna för forskning och utveckling inom koncernen följde plan och uppgick till 5,7 MSEK (8,9) för det andra kvartalet.

Barriärteknologi med enzym från djuphavsfisk

I Enzymaticas produktutveckling är enzym från djuphavstorsk en central delkomponent för att skapa effektiva produkter med barriär. Enzymet, ett köldanpassat trypsin, bildas i torskens bukspottskörtel och blir aktivt när det kommer i kontakt med människors varma hud och slemhinnor. Tillsammans med glycerol bildar enzymet en tillfällig skyddande barriär på hud eller slemhinna.

Finansiering

Koncernens disponibla medel vid periodens utgång uppgick till 32,2 MSEK (42,3), varav 30,9 MSEK (33,9) var i likvida medel och 1,3 MSEK (1,4) i outnyttjade krediter. Utöver ovanstående disponibla medel finns en outnyttjad kredit på maximalt 7 MSEK via fakturabelåning i moderbolaget.

Under det första kvartalet säkerställde Enzymatica en kortfristig kredit om

10 MSEK. Tillsammans med den starka försäljningen under det första halvåret och den förväntade orderingången bedömer styrelse och ledning att likviditeten kommer att vara tillräcklig för att finansiera bolagets rörelsekapitalbehov för de kommande 12 månaderna.

Periodens kassaflöde från den löpande verksamheten uppgick till -5,8 MSEK (-27,8). Skillnaden beror främst på förbättrat rörelseresultat. Andra kvartalets kassaflöde från den löpande verksamheten uppgick till -1,3 MSEK (-12,3).

Periodens totala kassaflöde blev 1,7 MSEK (-29,4).

Moderbolaget

Omsättningen i moderbolaget uppgick under perioden till 46,1 MSEK (17,3). Resultatet före skatt uppgick till -7,6 MSEK (-30,1).

Moderbolagets investeringar i materiella och immateriella tillgångar uppgick under perioden till 0 MSEK (0,2) och kassaflödet var 2,2 MSEK (-32,2).

I övrigt hänvisas till uppgifter för koncernen.

Personal

Antalet anställda i koncernen, omräknat till heltidstjänster, var 19 (20) vid periodens utgång. Av de anställda var 7 (8) män och 12 (12) kvinnor. Under kvartalet anställde Enzymatica två personer inom produktadministration och produktdokumentation.

Teckningsoptionsprogram och riktad emission av teckningsoptioner

Bolagsstämman beslutade den 5 maj om bemyndigande för styrelsen att införa teckningsoptionsprogram samt beslutade om riktad emission av teckningsoptioner samt godkännande av överlåtelse av teckningsoptioner.

Beslutet om införande av Teckningsoptionsprogram 2020/2023, innebär att programmet erbjuds till bolagets anställda eller andra personer vilka genom uppdragsavtal anslutits till Bolaget och är engagerade i Bolagets utveckling (nedan "anställda"). Teckningsoptionsprogrammet har erbjudits av styrelsen till anställda den 20 maj 2020 till ett pris om 2,38 kronor. Optionsinnehavarna ska kunna utnyttja tilldelade teckningsoptioner under perioden fr.o.m. 15 maj 2023 t.o.m. 30 september 2023. Varje teckningsoption berättigar innehavaren att förvärva en ny aktie i bolaget till ett lösenpris om 12,40 kronor.

Om samtliga teckningsoptioner relaterat till Teckningsoptionsprogram 2020/2023 utnyttjas kommer totalt 2 800 000 aktier att utges, vilket motsvarar en utspädning om cirka 1,9 procent av bolagets aktiekapital och röster efter full utspädning. Om samtliga teckningsoptioner som finns utgivna i Personaloptionsprogram 2017/2023 I och Personaloptionsprogram 2017/2023 II respektive Teckningsoptionsprogram 2020/2023 utnyttjas, kommer totalt 7 715 108 aktier att utges, vilket motsvarar en utspädning om cirka 5,1 procent av bolagets aktiekapital och röster efter full utspädning beräknat på antalet aktier som tillkommer vid fullt utnyttjande av samtliga utestående respektive föreslagna teckningsoptioner. Vid fullt utnyttjande av optionsrätterna i Teckningsoptionsprogram 2020/2023 för teckning av nya aktier kommer aktiekapitalet att öka med 112 000,04 kronor.

Högst 2 800 000 teckningsoptioner ska emitteras inom ramen för Teckningsoptionsprogram 2020/2023. 1 420 000 teckningsoptioner har

tilldelats och 1 069 350 har tecknats av anställda per den 30 juni 2020. Vid fullt utnyttjande av de tecknade optionerna kommer aktiekapitalet öka med 42 774,02 kronor.

För ytterligare information om teckningsoptionsprogrammet och emission och överlåtelse av teckningsoptioner se Enzymaticas hemsida under bolagsstyrning/bolagsstamma/bolagsstammor/arsstamma-2020.

Övrig information

Koncernen

Enzymatica AB (publ) (org.nr. 556719-9244) med säte i Lund, är moderbolag till dotterbolagen, Zymetech ehf (org.nr. 6406830589) med säte i Reykjavik Island, och Enzymatica Care AB (org.nr. 556701-7495) med säte i Lund.

Redovisningsprinciper

Delårsrapporten har upprättats i enlighet med IAS 34 Delårsrapportering. Koncernredovisningen har upprättats i enlighet med International Financial Reporting Standards (IFRS) såsom de har antagits av EU, och den svenska årsredovisningslagen, och moderbolagets redovisning har upprättats enligt årsredovisningslagen och Rådet för finansiell rapportering RFR2, Redovisning för juridiska personer. De redovisnings- och värderingsprinciper samt bedömningsgrunder som tillämpades i årsredovisningen 2019 har använts även i denna delårsrapport.

Segmentsredovisning

Enzymaticas verksamhet omfattar för närvarande endast ett rörelsesegment, Medicintekniska produkter, och hänvisar därför till resultat- och balansräkning rörande redovisning av rörelsesegment.

Styrelsen och verkställande direktören försäkrar att delårsrapporten ger en rättvisande översikt av moderbolaget och koncernens verksamhet, ställning och resultat samt beskriver väsentliga risker och osäkerhetsfaktorer som moderbolaget och de bolag som ingår i koncernen står inför.

Lund den 16 juli 2020

Bengt Baron
Arbetande styrelseordförande

Marianne Dicander Alexandersson
Styrelseledamot

Guðmundur Pálmason
Styrelseledamot

Fredrik Lindberg
Styrelseledamot

Mats Andersson
Styrelseledamot

Louise Nicolin
Styrelseledamot

Therese Filmersson
Tf VD

Granskning

Rapporten har inte varit föremål för granskning av bolagets revisorer.

Information om risker och osäkerhetsfaktorer

Enzymaticas verksamhet är exponerad för ett flertal risker, såväl operationella som finansiella. De operationella riskerna utgörs främst av osäkerhet kring produktutveckling, leverantörsavtal, regulatoriska tillstånd, produktansvar och distribution. De finansiella riskerna utgörs främst av valuta-, ränte-, pris-, kredit- och likviditetsrisker. För en närmare beskrivning av de risker och osäkerhetsfaktorer som Enzymatica står inför hänvisas till Enzymaticas årsredovisning för 2019, sid 40-41.

Kommande ekonomisk information

Delårsrapport januari-september 2020 3 november 2020
Bokslutskommuniké 2020 18 februari 2021

Delårsrapporter och årsredovisning finns tillgängliga på Enzymaticas webbsida www.enzymatica.se.

Frågor kring rapporten besvaras av:

Bengt Baron, arbetande styrelseordförande, Enzymatica AB
Tel: 0708-59 30 09 | E-post: bengt.baron@outlook.com

Therese Filmersson, CFO, tf VD, Enzymatica AB
Tel: 0708-40 72 24 | E-post: therese.filmersson@enzymatica.com

Offentliggörande

Informationen i denna delårsrapport är sådan som Enzymatica är skyldigt att offentliggöra enligt EU:s marknadsmissbruksförordning. Informationen lämnades, genom ovanstående kontaktpersons försorg, för offentliggörande den 16 juli 2020 kl. 08.30 CET.

Adress

Enzymatica AB (publ) Organisationsnummer: 556719-9244

Post: Ideon Science Park, 223 70 LUND Besök: Scheelevägen 19, Ideon, Lund

Telefon: 046-286 31 00 | info@enzymatica.se | www.enzymatica.se

Enzymatica är listat på Nasdaq First North Growth Market. Bolaget handlas under kortnamnet ENZY och ISIN-koden SE0003943620. Certified Adviser är Erik Penser Bank. Telefon: 08-463 83 00
Email: certifiedadviser@penser.se

Koncernens totalresultat i sammandrag

Alla belopp i KSEK	Apr-Jun 2020	Apr-Jun 2019	Jan-Jun 2020	Jan-Jun 2019	Jan-Dec 2019
Rörelsens intäkter					
Nettoomsättning	13 933	6 365	40 719	19 655	61 306
Kostnad för sålda varor	-5 906	-2 383	-11 740	-5 895	-16 409
Bruttovinst	8 028	3 983	28 979	13 760	44 897
Försäljningskostnader	-3 353	-4 223	-11 292	-13 134	-30 165
Administrationskostnader	-11 135	-6 661	-20 044	-13 369	-28 975
Forsknings- och utvecklingskostnader	-5 728	-8 918	-9 811	-15 151	-28 498
Övriga rörelseintäkter	301	225	500	408	1 082
Rörelseresultat	-11 888	-15 596	-11 668	-27 487	-41 660
Resultat från finansiella poster					
Ränteintäkter och liknande resultatposter	317	247	1 213	470	1 187
Räntekostnader och liknande resultatposter	-640	-120	-1 412	-337	-1 468
Resultat efter finansiella poster	-12 211	-15 469	-11 867	-27 354	-41 940
Skattekostnad	497	-212	873	-546	961
Periodens resultat	-11 714	-15 680	-10 994	-27 899	-40 979
Övrigt totalresultat:					
<i>Poster som har omförts eller kan omföras till periodens resultat:</i>					
Omräkningsdifferenser av dotterbolag	-665	-286	-1 684	-537	-60
Summa övrigt totalresultat, netto efter skatt	-665	-286	-1 684	-537	-60
Summa totalresultat för perioden	-12 379	-15 967	-12 678	-28 436	-41 039
Varav hänförligt till aktieägare i moderbolaget	-12 379	-15 967	-12 678	-28 436	-41 039
Data per aktie	Apr-Jun 2020	Apr-Jun 2019	Jan-Jun 2020	Jan-Jun 2019	Jan-Dec 2019
Resultat per aktie, sek (före och efter utspädning)	-0,08	-0,11	-0,08	-0,20	-0,29
Eget kapital per aktie, sek	0,77	0,92	0,77	0,92	0,83
Soliditet, %	74%	88%	74%	88%	81%
Antal utestående aktier	142 823 696	142 823 696	142 823 696	142 823 696	142 823 696
Genomsnittligt antal utestående aktier	142 823 696	142 823 696	142 823 696	142 823 696	142 823 696

Nyckeltalsdefinitioner

Resultat per aktie. Periodens resultat i förhållande till genomsnittligt vägt antal aktier

Soliditet. Eget kapital i förhållande till balansomslutningen.

Eget kapital per aktie. Eget kapital i förhållande till antal aktier vid periodens slut.

Kvartalsvis resultatutveckling

Alla belopp i KSEK	Q2 2020	Q1 2020	Q4 2019	Q3 2019	Q2 2019
Nettoomsättning	13 933	26 786	22 152	19 499	6 365
Bruttoresultat	8 028	20 952	16 963	14 174	3 983
Bruttomarginal i %	58%	78%	77%	73%	63%
Rörelsekostnader	-20 216	-20 931	-24 390	-21 594	-19 803
Rörelseresultat	-11 888	220	-7 045	-7 128	-15 596
Periodens resultat	-11 714	721	-5 335	-7 745	-15 680
Kassaflöde	-2 953	4 644	-1 363	-10 222	-13 084

Koncernens finansiella ställning i sammandrag

Alla belopp i KSEK	2020-06-30	2019-06-30	2020-03-31	2019-12-31
Tillgångar				
Immateriella tillgångar	81 331	86 846	82 710	84 089
Materiella tillgångar	6 644	5 311	6 247	6 779
Finansiella tillgångar	2 752	672	2 389	2 171
Varulager	9 920	7 070	7 643	6 998
Kundfordringar	11 154	5 030	24 361	15 285
Övriga fordringar	4 932	3 827	3 590	3 068
Likvida medel	30 920	40 777	33 886	29 321
Summa tillgångar	147 654	149 533	160 826	147 711
Eget kapital och skulder				
Eget kapital	109 437	131 455	119 088	119 203
Långfristiga skulder	2 569	3 138	3 175	3 860
Kortfristiga skulder, räntebärande	12 493	2 505	12 548	2 548
Leverantörsskulder	7 785	6 463	11 519	10 394
Övriga skulder	15 369	5 973	14 497	11 707
Summa eget kapital och skulder	147 654	149 533	160 826	147 711

Koncernens förändringar i eget kapital i sammandrag

Alla belopp i KSEK	2020-06-30	2019-06-30	2020-03-31	2019-12-31
Ingående balans	119 203	159 660	119 203	159 660
Emissionskostnader hänförliga till nyemission	-	-139	-	-143
Effekt av teckningsoptionsprogram	2 545	-	-	-
Effekt av personaloptionsprogram	367	369	184	725
Totalresultat för perioden	-12 678	-28 436	-298	-41 039
Utgående balans	109 437	131 455	119 088	119 203

Koncernens kassaflödesanalys i sammandrag

Alla belopp i KSEK	Apr-Jun 2020	Apr-Jun 2019	Jan-Jun 2020	Jan-Jun 2019	Jan-Dec 2019
Rörelseresultat	-11 888	-15 596	-11 668	-27 487	-41 660
Finansiella poster	-324	127	-199	133	-281
Justeringar för icke kassaflödespåverkande poster	4 165	1 563	5 620	3 192	7 791
Kassaflöde från den löpande verksamheten före förändringar i rörelsekapital	-8 046	-13 905	-6 247	-24 161	-34 149
Förändringar i rörelsekapital	6 728	1 634	399	-3 668	-3 427
Kassaflöde från den löpande verksamheten	-1 318	-12 271	-5 848	-27 830	-37 576
Aktivering av utvecklingsutgifter	-	-	-	-	-
Förvärv/Avyttring av materiella anläggningstillgångar	-974	-243	-1 115	-557	-866
Kassaflöde från investeringsverksamheten	-974	-243	-1 115	-557	-866
Nyemission	-	-	-	-	-
Emissionskostnader hänförliga till nyemission	0	-139	0	-139	-143
Upptagna/Amortering lån	-661	-432	8 654	-864	-2 389
Kassaflöde från finansieringsverksamheten	-661	-570	8 654	-1 003	-2 533
Summa periodens kassaflöde	-2 953	-13 084	1 691	-29 390	-40 975
Likvida medel vid periodens ingång	33 886	53 916	29 321	70 301	70 301
Omräkningsdifferens likvida medel	-13	-55	-92	-133	-4
Likvida medel vid periodens utgång	30 920	40 777	30 920	40 777	29 321

Moderbolagets resultaträkning

Alla belopp i KSEK	Apr-Jun 2020	Apr-Jun 2019	Jan-Jun 2020	Jan-Jun 2019	Jan-Dec 2019
Rörelsens intäkter					
Nettoomsättning	16 923	5 150	46 124	17 267	57 277
Kostnad för sålda varor	-7 770	-3 350	-14 629	-8 628	-18 318
Bruttovinst	9 153	1 800	31 494	8 639	38 959
Försäljningskostnader	-3 054	-3 447	-10 439	-11 864	-27 895
Administrationskostnader	-9 838	-5 275	-17 479	-10 322	-23 051
Forsknings- och utvecklingskostnader	-5 888	-9 526	-10 594	-16 263	-29 978
Övriga rörelseintäkter	0	0	0	2	2
Rörelseresultat	-9 626	-16 448	-7 018	-29 808	-41 964
Resultat från finansiella poster					
Ränteintäkter och liknande resultatposter	440	0	778	0	998
Räntekostnader och liknande resultatposter	-657	-121	-1 403	-317	-1 272
Resultat efter finansiella poster	-9 844	-16 569	-7 642	-30 125	-42 237
Skattkostnad	-	-	-	-	-783
Periodens resultat	-9 844	-16 569	-7 642	-30 125	-43 020

Moderbolagets balansräkning

Alla belopp i KSEK	2020-06-30	2019-06-30	2020-03-31	2019-12-31
Tillgångar				
Immateriella tillgångar	19 025	24 539	20 403	21 782
Materiella tillgångar	3	9	5	6
Finansiella tillgångar	19 235	20 017	19 235	19 235
Lager	6 052	4 875	4 606	3 657
Kundfordringar	10 798	4 017	23 569	14 623
Fordringar hos koncernföretag	0	0	0	0
Övriga fordringar	2 712	2 558	1 744	1 477
Kassa och bank	30 421	36 611	32 757	28 242
Summa tillgångar	88 246	92 625	102 320	89 022
Eget kapital och skulder				
Eget kapital	55 182	73 178	62 481	60 279
Långfristiga skulder	933	2 333	1 283	1 633
Kortfristiga skulder, räntebärande	11 400	1 400	11 400	1 400
Skulder till koncernföretag	640	4 824	3 308	5 612
Leverantörsskulder	6 167	6 323	10 918	9 701
Övriga skulder	13 924	4 567	12 930	10 396
Summa eget kapital och skulder	88 246	92 625	102 320	89 022