



Enzymatica
THE SCIENCE THAT PROTECTS

Delårsrapport Q3/2022

Januari-september 2022

Enzymatica AB utvecklar och säljer hälsoprodukter främst mot sjukdomar och symptom i de övre luftvägarna. Produkterna är baserade på en barriärteknik som inkluderar marina enzymer med unika egenskaper. Bolagets första produkt är medicinteknikprodukten ColdZyme[®], en munspray mot förkylning. Produkten säljs på drygt 30 marknader på fyra kontinenter. Strategin är att fortsätta växa genom att utveckla fler hälsoprodukter, stärka positionen på befintliga marknader samt expandera till fler geografiska marknader via etablerade partners. Bolaget har huvudkontor i Lund och är listat på Nasdaq First North Growth Market. För mer information, besök www.enzymatica.se.

Enzymatica AB (publ)

Delårsrapport Q3 januari-september 2022

Tredje kvartalet

- Nettoomsättningen uppgick till 18,5 MSEK (15,4).
- Rörelseresultatet uppgick till -12,6 MSEK (-6,0).
- I rörelseresultatet ingår engångskostnader om 6,2 MSEK som effekt av omförhandling av avtal med två av bolagets samarbetspartners.
- Resultat per aktie, före och efter utspädning, uppgick till -0,08 SEK (-0,04).
- Kassaflödet från den löpande verksamheten uppgick till -6,0 MSEK (-16,2).
- Kassaflödet från finansieringsverksamheten uppgick till 81,1 MSEK, varav 69,1 MSEK avser nyemission gjord i september.

Januari-september

- Nettoomsättningen uppgick till 32,3 MSEK (38,5).
- Rörelseresultatet uppgick till -46,6 MSEK (-34,7).
- Resultatet per aktie, före och efter utspädning, uppgick till -0,31 SEK (-0,24).
- Kassaflödet från den löpande verksamheten uppgick till 37,7 MSEK (-29,3).
- Nettokassan uppgick till 57,3 MSEK (35,7).

Nyckeltal

(MSEK)	Q3 2022	Q3 2021	Jan-sep 2022	Jan-sep 2021	Helår 2021
Nettoomsättning	18,5	15,4	32,3	38,5	57,2
Bruttomarginal, %	56	64	54	54	58
Rörelseresultat	-12,6	-6,0	-46,6	-34,7	-45,2
Kassaflöde från den löpande verksamheten	-6,0	-16,2	-37,7	-29,3	-35,9
Nettokassa			57,3	35,7	29,0
Genomsnittligt antal anställda	22	24	23	24	25

”Den studie som publicerats i Respiratory Research visar att ColdZyme har potential att bli ett komplement till vaccin i skyddet mot Covid-19”

Claus Egstrand, VD



Enzymatica AB (publ)

Delårsrapport Q3 januari-september 2022

Väsentliga händelser under kvartalet

- För att säkerställa den långsiktiga finansieringen av verksamheten genomförde bolaget en företrädesemission i september om cirka 74,7 MSEK före emissionskostnader. Företrädesemissionen tecknades fullt ut och tecknades till 63 procent med stöd av teckningsrätter och 1 procent utan stöd av teckningsrätter. Resterande del, motsvarande 36 procent, tecknades av bolagets tre största ägare samt VD och styrelseordförande i enlighet med garantiåtaganden.

Väsentliga händelser efter kvartalet

- Den 31 oktober publicerade tidskriften Respiratory Research en studie från det medicinska universitetet i Innsbruck som visar att ColdZyme hindrar de utbredda och mycket smittsamma omikronvarianterna BA.4 och BA.5 från att fästa vid och infektera mänskliga celler. Enligt forskargruppen som genomfört studien öppnar detta möjligheten att ColdZyme kan användas för att förhindra spridning av SARS-CoV-2. Fortsatta kliniska studier krävs för att bekräfta effekten *in-vivo*.

Andra händelser under kvartalet

- Bolagets munspray lanserades i Mexiko och Turkiet vilket utökade bolagets marknad med fler än 200 miljoner konsumenter.

Coronapandemins påverkan

Coronapandemin hade stor påverkan på Enzymaticas omsättning och resultat under 2021 och första halvåret 2022 eftersom social distansering och fokus på reducerad spridning av virus resulterat i en kraftig minskning av förkylningar i hela världen.

Försäljningen från Enzymatica till bolagets samarbetspartners påverkades även under tredje kvartalet 2022, då många fortsatt haft stora lager av bolagets produkter, som en effekt av låg försäljning till konsument under pandemin.

Coronapandemin har inte haft någon inverkan på Enzymaticas produktutveckling eller fortsatta studier, där arbetet löper enligt plan. Däremot märks förseningar på flera marknader vad gäller tillståndsprövning, en effekt av att lokala myndigheter påverkats av nedstängningar och andra yttre omständigheter. Som följd av pandemin har vissa mål inte uppnåtts i åtagandet mot bolagets leverantörer, vilket kan innebära risk för ersättningar i form av ekonomisk kompensation.



VD Claus Egstrand:

En bredare roll för ColdZyme adderar potential för framtiden



Försäljningen under det tredje kvartalet var 20 % högre än under samma kvartal 2021. I Sverige var försäljningsökningen ännu större. Den studie som publicerats i Respiratory Research visar att ColdZyme har potential att gå från att vara en förkylningsprodukt till att bli ett komplement till vaccin i skyddet mot Covid-19. Jag är övertygad om att vi står inför några framgångsrika och spännande år.

I samband med delårsrapporten för det tredje kvartalet förra året presenterades de finansiella mål som bolagets styrelse beslutat. Vid utgången av 2026 ska Enzymatica omsätta minst 600 MSEK med en EBIT-marginal om minst 28 %. Jag förstår att så ambitiösa mål kan väcka frågor efter bolagets låga försäljning de senaste åren, men jag är övertygad om att vi kommer att nå dem.

Försäljningen för Q3/2022 blev 20 % högre än samma period förra året och i Sverige 30 % högre. Nu har vi ytterligare ett kvartal där vi ökar jämfört med det mycket svåra 2021. Vi är inte tillbaka till siffrorna före pandemin, men det är ett tydligt trendbrott. Försäljningen på våra partnermarknader återhämtar sig och vi är glada att vår munspray med start detta kvartal nu också säljs på andra sidan Atlanten efter lanseringen i Mexiko. Vår produkt säljs därmed på drygt 30 marknader på fyra kontinenter.

Geografisk expansion

Vår geografiska expansion fortsätter och vi är i löpande dialog med partners och hälsomyndigheter på viktiga marknader som Kina och Japan om regulatoriska godkännanden. Vi har också flera affärsdiskussioner om andra stora förkylningsmarknader med nya potentiella samarbetspartners. De regulatoriska processerna har gått långsammare under pandemin – för oss som för alla andra – men arbetet går framåt.

Sverige är fortfarande vår huvudmarknad men för att nå våra tillväxtmål behöver vi växa på andra och större marknader. Under det tredje kvartalet lanserades vår produkt i Mexiko och Turkiet och enbart där öppnar sig marknader med över 200 miljoner konsumenter. Det är genom en kombination av etablering på stora nyckelmarknader och tillväxt på våra nuvarande marknader som vi når våra finansiella mål till 2026.

Ökad marknadsföring

Vi använder Sverige för att optimera vår marknadsföring i traditionella och nya kanaler för att se vad vi och våra samarbetspartners sedan kan återanvända i andra länder. Tack vare vår lyckade emission som slutfördes i september börjar vi under det fjärde kvartalet att öka våra marknadsaktiviteter väsentligt. När detta skrivs sker inspelningarna av våra nya reklamfilmer som kommer att gå i TV och i digitala kanaler.

Bredare roll för ColdZyme

Vår omvärld har förändrats genom pandemin. I inledningen sågs ColdZyme som en förkylningsprodukt, som hjälpte till att förebygga eller lindra förkylning. Vi ser nu ett mycket bredare användningsområde där ColdZyme har potential att bli ett komplement till vaccination. Tack vare massvaccineringen får de flesta som drabbas av Covid-19 numera milda symptom. De senaste omikronvarianterna, bland dem BA.4 och BA.5, smittar dock lättare och sprids snabbare. Dessutom visar forskning att de oftare binder till mänsklig

vävnad i halsen än i lungorna, det vill säga i det område där ColdZyme appliceras.

Sammantaget ser vi vår produkt i ett nytt ljus. Den har redan bevisad effekt mot flera typer av coronavirus, men kan även ha effekt mot de senaste varianterna av omikronviruset. ColdZyme skulle i så fall kunna bli ett komplement till vaccin och bidra till lägre smittspridning.

I förgår publicerade den ansedda tidskriften Respiratory Research en studie från det medicinska universitetet i Innsbruck som visar att ColdZyme blockerar omikronvarianterna BA.1, BA.4 och BA.5. Totalt har vi nu kunnat visa in-vitro att ColdZyme blockerar 11 olika varianter av virus som kan förekomma i de övre luftvägarna. Ett viktigt steg blir nu att gå vidare med kliniska studier för att bekräfta resultaten *in-vivo*. Vi är i slutfasen av planeringen av en av dessa studier och jag hoppas att vi kan återkomma till den inom kort.

En spännande tid framför oss

Efter några mycket tuffa år tyder nu många tecken på att Enzymatica är igenom det stålbad som pandemin innebar för oss. Vi ser goda möjligheter till expansion på nya och befintliga marknader, vi har en bra organisation på plats och starka samarbetspartners. Jag är övertygad om att vi har några spännande och framgångsrika år framför oss.

Claus Egstrand, VD



Kort om Enzymatica

Enzymaticas affärsidé är att utveckla produkter för egenvård, baserade på bolagets barriärtekniska plattform. Bolaget grundades 2007, har säte i Lund och är sedan 2015 noterat på Nasdaq First North Growth Market.

Enzymatica har utvecklat ColdZyme, som är en unik mun-spray mot förkylning. Den säljs på drygt 30 marknader och distributörsavtal finns för ytterligare cirka 30.

Försäljning sker i Sverige via en egen försäljningsorganisation, i Storbritannien via en kontraktsorganisation och på övriga marknader via partneravtal med ledande aktörer inom konsumenthälsovård, som till exempel franska Sanofi och tyska STADA. Dessa säljer vanligtvis produkten under sina egna varumärken, till exempel ViruProtect (STADA) och Zerinol (Sanofi). Vid sidan av ColdZyme säljer STADA i Tyskland sedan början av 2020 en spray för förbättrad munhälsa, StadaProtect, som tagits fram av Enzymatica, baserat på samma barriärtekniska plattform.

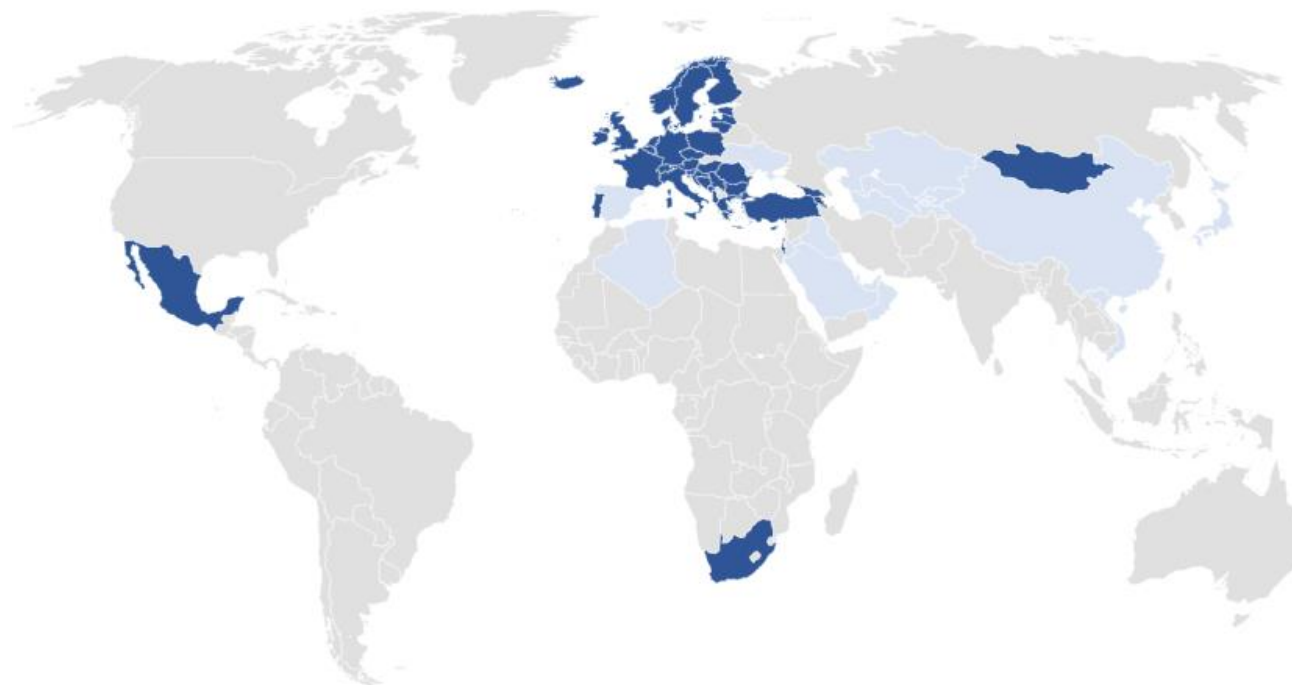
Enzymaticas utvecklingsarbete fokuseras på produkter inom området övre luftvägsinfektioner. Forskning och utveckling leds från Lund, i nära samarbete med produktionsanläggningen på Island.

Säsongsvariationer

Förkylningsprodukter har normalt en säsongstopp på vinterhalvåret på norra halvklotet, med utplaning av försäljningen under sommarmånaderna. Under coronapandemin har försäljningen varit låg även under vinterhalvåret, som ett resultat av att den sociala distanseringen i samhället inneburit en lägre spridning av förkylningsvirus.

Finansiella mål

I november 2021 fastställde styrelsen finansiella mål för Enzymatica för de kommande fem åren. Vid utgången av 2026 ska omsättningen uppgå till minst 600 MSEK med en EBIT-marginal på minst 28 %.



- Produkt lanserad
- Lansering planeras de närmaste åren



Omsättning och marknad

Nettoomsättningen för koncernen under det tredje kvartalet 2022 blev 18,5 MSEK (15,4), det vill säga en ökning med 20 % jämfört med samma period förra året.

På den svenska marknaden, som inte längre påverkas av uppbyggda lager hos apoteken, var försäljningen 30 % högre under tredje kvartalet 2022 jämfört med samma kvartal 2021. På de marknader som sköts av Enzomaticas samarbetspartners låg försäljningen något lägre än samma period 2021.

Den svenska apoteksmarknaden för förkylningsprodukter växte med 22 % under tredje kvartalet, och med 32 % för perioden januari-september. ColdZyme växte med 20 % under tredje kvartalet och med 24 % för perioden januari-september (IQVIA Analysis Manager, w 40/2022). Att ColdZyme inte haft samma tillväxt som marknaden för förkylningsprodukter förklaras med att symptomlindrande produkter sålt bättre än förebyggande produkter, som är det segment i vilket ColdZyme ingår. I tredje kvartalet syntes dock en utjämning mellan de två segmenten. ColdZymes marknadsandel i Sverige uppgår till 4,0 % på rullande 12 månader. Produkten är det femte största varumärket inom förkylningskategorin på apoteksmarknaden i Sverige och det största varumärket i den förebyggande kategorin.

I Storbritannien och Island, där Enzomaticas munspray också marknadsförs under varumärket ColdZyme, liknar utvecklingen den i Sverige. I Storbritannien ökade ColdZyme med 12 % i Boots under tredje kvartalet. Ett antal marknadsinitiativ som genomförts för att stärka online-försäljningen av ColdZyme i Storbritannien har visat bra resultat och onlineförsäljningen ökade med 54 % i tredje kvartalet.

Under tredje kvartalet lanserades bolagets munspray i Mexiko och Turkiet.

Resultat

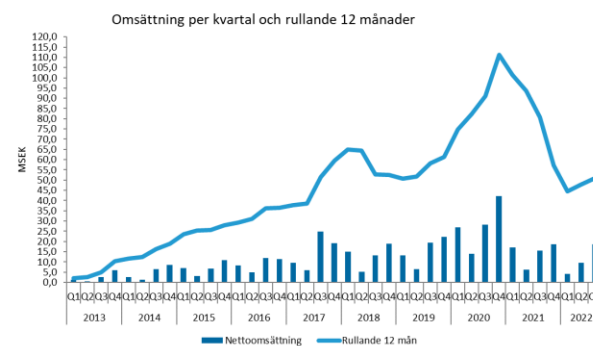
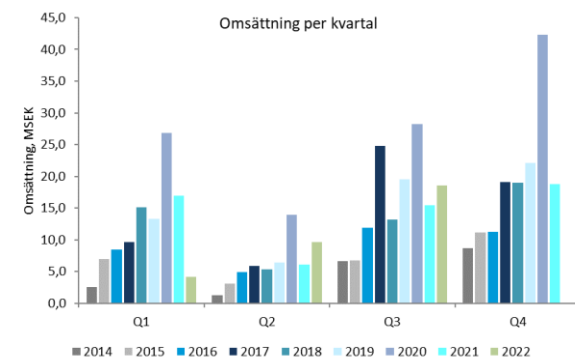
Bruttomarginalen uppgick under kvartalet till 56 % (64). Enzomatica har normalt variationer i bruttomarginalerna mellan enskilda kvartal, vilket beror på fördelningen av försäljning via egen organisation eller samarbetspartners samt produktmix.

De totala rörelsekostnaderna för kvartalet uppgick till 23,5 MSEK (15,9), varav avskrivningar uppgick till 0,9 MSEK (0,8). Ökningen av de totala rörelsekostnaderna beror främst på engångskostnad om 6,2 MSEK efter omförhandling av avtal med två av bolagets samarbetspartners, men också på högre forsknings- och utvecklingskostnader samt högre administrationskostnader.

Koncernens rörelseresultat blev -12,6 MSEK (-6,0). Finansnettot uppgick under perioden till -0,3 MSEK (-0,2). Periodens skattekostnad var -0,2 MSEK (0,1).

Forskning, utveckling och andra investeringar

De totala kostnaderna för forskning och utveckling inom koncernen följde plan och uppgick till 5,5 MSEK (3,6) för det tredje kvartalet. Ökningen jämfört med samma period 2021 beror främst på högre kostnader för kliniska studier och MDR-ansökan. Inga utvecklingsutgifter aktiverades under kvartalet (0). Koncernens investeringar i materiella och immateriella anläggningstillgångar uppgick under kvartalet till 1,1 MSEK (0,4). Inga investeringar gjordes i immateriella anläggningstillgångar (0).



Finansiell översikt – januari-september 2022

Omsättning

Nettoomsättningen för koncernen under januari-september blev 32,3 MSEK (38,5), en minskning med 16 % jämfört med samma period 2021.

Resultat

Bruttomarginalen uppgick under januari-september till 54 % (54).

De totala rörelsekostnaderna för januari-september blev 65,5 MSEK (55,2). Ökningen beror på högre forsknings- och utvecklingskostnader samt högre administrationskostnader. I rörelsekostnaderna ingår också 6,2 MSEK avseende engångskostnad i tredje kvartalet som resultat av en omförhandling av avtal med två av bolagets samarbetspartners. Inga utvecklingskostnader aktiverades under perioden (0).

Koncernens rörelseresultat blev -46,6 MSEK (-34,7). Periodens resultat uppgick till -46,5 MSEK (-34,6).

Forskning, utveckling och andra investeringar

De totala kostnaderna för forskning och utveckling inom koncernen följde plan och uppgick till 19,3 MSEK (15,8) för perioden januari-september 2022. Ökningen jämfört med samma period 2021 beror främst på högre kostnader för kliniska studier och MDR-ansökan. Koncernens investeringar i materiella och immateriella anläggningstillgångar uppgick under januari-september till 4,8 MSEK (5,5). Minskningen jämfört med samma period 2021 beror främst på att en större investering för uppgradering och kapacitetsökning av produktionsutrustningen på Island gjordes under 2021. Inga investeringar gjordes i immateriella anläggningstillgångar (0).

Finansiering och kassaflöde

Koncernens disponibla medel vid periodens utgång uppgick till 81,1 MSEK (50,4), varav 79,5 MSEK (50,0) var i likvida medel och 1,6 MSEK (0,4) i outnyttjade krediter.

Enzymaticas tre största ägare tillsammans med VD och styrelseordförande ingick i juni 2022 ett låneavtal med bolaget om maximalt 20 MSEK, vilket till fullo har utnyttjats.

För att säkerställa den långsiktiga finansieringen av verksamheten genomförde bolaget i september en företrädesemission om cirka 74,7 MSEK före emissionskostnader. Företrädesemissionen tecknades fullt ut, till 63 procent med stöd av teckningsrätter och 1 procent utan stöd av teckningsrätter. Resterande del, 36 procent, tecknades av bolagets tre största ägare samt styrelseordförande och VD i enlighet med garantiåtaganden.

Nettokassan vid kvartalets utgång uppgick till 57,3 MSEK (35,7).

Kassaflödet från den löpande verksamheten uppgick under januari-september till -37,7 MSEK (-29,3). Skillnaden i kassaflöden beror främst på lägre rörelseresultat till följd av lägre försäljning. Periodens totala kassaflöde blev 47,8 MSEK (26,0).

Moderbolaget

I moderbolaget bedrivs koncernledningsfunktion samt all operativ verksamhet, förutom produktion av enzym och visst forsknings- och utvecklingsarbete som sker inom dotterbolaget Zymetech.

Omsättningen i moderbolaget uppgick under januari-september till 30,4 MSEK (41,0). Resultatet före skatt uppgick till -46,4 MSEK (-33,6). Moderbolagets investeringar i materiella och immateriella tillgångar uppgick under januari-september till 0,0 MSEK (0,1) och kassaflödet var 46,8 MSEK (28,2). I övrigt hänvisas till uppgifter för koncernen.

Personal

Antalet anställda i koncernen, omräknat till heltidstjänster, var 23 (27) vid periodens utgång. Av de anställda var 11 (10) män och 12 (17) kvinnor.



Övrig information

Koncernen

Enzymatica AB (publ) (org.nr. 556719-9244) med säte i Lund, Sverige, är moderbolag till dotterbolagen, Zymetech ehf (org.nr. 6406830589), med säte i Reykjavik, Island, och Enzymatica Care AB (org.nr. 556701-7495) med säte i Lund, Sverige.

Redovisningsprinciper

Delårsrapporten har upprättats i enlighet med IAS 34 Delårsrapportering. Koncernredovisningen har upprättats i enlighet med International Financial Reporting Standards (IFRS) såsom de har antagits av EU, och den svenska årsredovisningslagen. Moderbolagets redovisning har upprättats enligt årsredovisningslagen och Rådet för finansiell rapportering RFR2, Redovisning för juridiska personer. Upplýsingar i enlighet med IAS 34.16A framkommer förutom i de finansiella rapporterna och dess tillhörande noter även i övriga delar av delårsrapporten. De redovisnings- och värderingsprinciper som tillämpades i årsredovisningen 2021 har använts även i denna delårsrapport. De nya standarder och de ändringar i och omarbetningar av standarder samt nya tolkningsuttalanden (IFRIC) som trädde i kraft den 1 januari 2022 hade inte någon väsentlig effekt på koncernens redovisning för perioden januari–september 2022.

Segmentsredovisning

Enzymaticas verksamhet omfattar för närvarande endast ett rörelsesegment: Medicintekniska produkter. Bolaget hänvisar därför till resultat- och balansräkning rörande redovisning av rörelsesegment.

Information om risker och osäkerhetsfaktorer

Enzymaticas verksamhet är exponerad för ett flertal risker, såväl operationella som finansiella. De operationella riskerna utgörs främst av osäkerhet kring produktutveckling, leverantörsavtal, konkurrens, regulatoriska tillstånd, produktansvar, beroende av nyckelpersoner, lagstiftning och regelverk, immateriella rättigheter och distribution samt effekter till följd av coronapandemin. De finansiella riskerna utgörs främst av valuta-, kredit-, finansierings- och likviditetsrisker. För en närmare beskrivning av de risker och osäkerhetsfaktorer som Enzymatica står inför hänvisas till årsredovisningen för 2021, som finns tillgänglig på bolagets webbplats www.enzymatica.se.

Enzymatica följer utvecklingen av kriget i Ukraina och konsekvenserna av de omfattande ekonomiska restriktionerna mot Ryssland. Båda länderna är marknader där Enzymatica tidigare planerat lansering under kommande år, men försenad eller utebliven lansering skulle inte påverka Enzymaticas verksamhet eller de beslutade finansiella målen.

Enzymatica påverkas av den ekonomiska osäkerheten i världen, i form av ökande inflation, ett högre ränteläge och stigande kostnader för transporter, energi, utrustning och materiel.

Som följd av pandemin har vissa mål inte uppnåtts i åtagandet mot bolagets leverantörer, vilket kan innebära risk för ersättningar i form av ekonomisk kompensation.

Transaktioner med närstående

I juni 2022 tecknades ett låneavtal om 20 MSEK med Enzymaticas tre största ägare – Mats Andersson

(5 MSEK), Håkan Roos (5 MSEK) och Björn Algvist (5 MSEK) – samt styrelseordförande Bengt Baron (3 MSEK) och VD Claus Egstrand (2 MSEK). Av dessa är Mats Andersson, Bengt Baron och Claus Egstrand närstående bolaget. Utnyttjat lånebelopp ska avbetalas med start 30 september 2024 och vara återbetalt i sin helhet senast 30 mars 2025. Lånet löper med en årlig ränta om STIBOR 3 mån + 7 procent. Per den 30 september 2022 hade 20 MSEK av lånet utnyttjats.

Granskning

Rapporten har varit föremål för en översiktlig granskning av bolagets revisorer, se sidan 17.

Valberedning

I enlighet med de principer för valberedning som fastställdes på årsstämman 2019 ska valberedningen inför nästa årsstämma utgöras av representanter för de fyra röstmässigt största ägarregistrerade aktieägarna i den av Euroclear Sweden AB förda aktieboken per den 30 september varje år, jämte styrelsens ordförande som även ska sammankalla valberedningen till dess första sammanträde. De fyra största aktieägarna per den 30 september 2022 var Mats Andersson genom Abanico Invest AB och privat, Håkan Roos genom Roosgruppen, Björn Algvist genom Fibonacci Growth Capital AB och Fibonacci Asset Management AB samt Guðmundur Pálmason genom Fortus hf. Tillsammans med styrelsens ordförande Bengt Baron utgör dessa valberedningen inför årsstämman 2022. Björn Algvist har utsetts till ordförande i valberedningen.



Övrig information

Årsstämma

Enzomaticas årsstämma 2023 kommer att hållas i Lund den 4 maj kl 14.30 på Elite Hotel Ideon. Aktieägare som vill få ett ärende behandlat vid årsstämman kan skicka begäran med e-post till stefan.olsson@enzymatica.com eller med vanlig post till Styrelsen, Enzomatica AB, Ideon Science Park, 223 70 Lund. Begäran måste vara skriftlig och ha inkommit senast sju veckor före stämman för att kunna tas upp på årsstämmans dagordning.

Kommande ekonomisk information

Delårsrapport jan-dec 2022	17 februari 2023
Årsredovisning 2022	5 april 2023
Delårsrapport jan-mar 2023	27 april 2023
Årsstämma 2023	4 maj 2023
Delårsrapport jan-jun 2023	18 juli 2023
Delårsrapport jan-sep 2023	7 nov 2023

Delårsrapporter och årsredovisning finns tillgängliga på Enzomaticas webbplats www.enzymatica.se.

Styrelsen och verkställande direktören försäkrar att delårsrapporten ger en rättvisande översikt av moderbolaget och koncernens verksamhet, ställning och resultat samt beskriver väsentliga risker och osäkerhetsfaktorer som moderbolaget och de bolag som ingår i koncernen står inför.

Lund, den 2 november 2022

Bengt Baron
Styrelseordförande

Helene Willberg
Styrelseledamot

Guðmundur Pálmason
Styrelseledamot

Moa Fransson
Styrelseledamot

Mats Andersson
Styrelseledamot

Louise Nicolin
Styrelseledamot

Claus Egstrand
VD

Frågor kring rapporten besvaras av:

Claus Egstrand, VD, Enzomatica AB
+44 7780 22 8385 | claus.egstrand@enzymatica.com

Therese Filmersson, CFO och vice VD, Enzomatica AB
0708-40 72 24 | therese.filmersson@enzymatica.com

Offentliggörande

Informationen i denna delårsrapport är sådan som Enzomatica är skyldigt att offentliggöra enligt EU:s marknadsmissbruksförordning. Informationen lämnades, genom ovanstående kontaktpersoners försorg, för offentliggörande den 2 november 2022 kl. 08:30 CET.

Adress

Enzomatica AB (publ), organisationsnummer 556719-9244

Postadress: Ideon Science Park, 223 70 Lund
Besöksadress: Scheelevägen 19, Ideon, Lund
Telefon: 046-286 31 00 | info@enzymatica.se |
www.enzymatica.se

Enzomatica är listat på Nasdaq First North Growth Market. Bolaget handlas under kortnamnet ENZY och ISIN-koden SE0003943620. Certified Adviser är Erik Penser Bank. Telefon: 08-463 83 00, e-post: certifiedadviser@penser.se



Koncernens totalresultat i sammandrag

Alla belopp i KSEK	Jul-Sep 2022	Jul-Sep 2021	Jan-Sep 2022	Jan-Sep 2021	Jan-Dec 2021
Rörelsens intäkter					
Nettoomsättning	18 528	15 414	32 313	38 501	57 243
Kostnad för sålda varor	-8 236	-5 593	-14 778	-17 812	-23 891
Bruttovinst	10 292	9 820	17 535	20 689	33 352
Försäljningskostnader	-9 256	-4 508	-19 764	-15 582	-22 653
Administrationskostnader	-8 724	-7 834	-26 459	-23 775	-32 770
Forsknings- och utvecklingskostnader	-5 536	-3 588	-19 312	-15 857	-24 212
Övriga rörelseintäkter	1 116	542	2 537	978	2 340
Övriga rörelsekostnader	-503	-456	-1 181	-1 163	-1 304
Rörelseresultat	-12 611	-6 025	-46 644	-34 709	-45 247
Resultat från finansiella poster					
Ränteintäkter och liknande resultatposter	178	103	632	476	565
Räntekostnader och liknande resultatposter	-478	-312	-723	-780	-1 018
Resultat efter finansiella poster	-12 912	-6 233	-46 735	-35 013	-45 700
Skattekostnad	-152	128	260	380	307
Periodens resultat	-13 064	-6 106	-46 475	-34 633	-45 393
Övrigt totalresultat:					
Poster som har omförts eller kan omföras till periodens resultat:					
Omräkningsdifferenser av dotterbolag	346	-271	2 055	755	1 272
Summa övrigt totalresultat, netto efter skatt	346	-271	2 055	755	1 272
Summa totalresultat för perioden	-12 717	-6 377	-44 420	-33 878	-44 121
Varav hänförligt till aktieägare i moderbolaget	-12 717	-6 377	-44 420	-33 878	-44 121



Data per aktie

	Jul-Sep 2022	Jul-Sep 2021	Jan-Sep 2022	Jan-Sep 2021	Jan-Dec 2021
Resultat per aktie, sek (före och efter utspädning)	-0,08	-0,04	-0,31	-0,24	-0,31
Eget kapital per aktie, sek	0,91	0,90	0,91	0,90	0,84
Soliditet, %	74%	78%	74%	78%	80%
Antal utestående aktier	164 256 840	149 324 400	164 256 840	149 324 400	149 324 400
Genomsnittligt antal utestående aktier	154 301 880	149 290 067	150 983 560	145 725 026	146 624 869

Nyckeltalsdefinitioner

Resultat per aktie

Periodens resultat i förhållande till genomsnittligt vägt antal aktier.

Eget kapital per aktie

Eget kapital i förhållande till antal aktier vid periodens slut.

Soliditet

Eget kapital i förhållande till balansomslutningen.

Nettokassa (+)/Nettoskuld (-)

Räntebärande kort- och långfristiga skulder med avdrag för likvida medel (vid negativt belopp).

Disponibla medel

Likvida medel samt ej utnyttjade kreditlöften.



Kvartalsvis resultatutveckling

Alla belopp i KSEK	Q3 2022	Q2 2022	Q1 2022	Q4 2021	Q3 2021
Nettoomsättning	18 528	9 623	4 162	18 742	15 414
Bruttoresultat	10 292	5 001	2 243	12 663	9 820
Bruttomarginal i %	56%	52%	54%	68%	64%
Rörelsekostnader	-23 517	-21 348	-20 671	-24 422	-15 931
Rörelseresultat	-12 611	-15 886	-18 146	-10 538	-6 025
Periodens resultat	-13 064	-15 362	-18 049	-10 760	-6 106
Kassaflöde	74 481	-15 344	-11 356	-18 465	-14 784



Koncernens finansiella ställning i sammandrag

Alla belopp i KSEK	2022-09-30	2021-09-30	2022-06-30	2021-12-31
Tillgångar				
Immateriella anläggningstillgångar	71 881	75 552	72 915	74 982
Materiella anläggningstillgångar	17 679	14 570	17 601	15 159
Finansiella anläggningstillgångar	2 628	2 164	2 730	2 117
Varulager	13 011	13 456	13 217	12 439
Kundfordringar	9 802	10 623	12 709	16 319
Övriga fordringar	6 625	6 818	6 282	4 404
Likvida medel	79 472	50 033	4 968	31 619
Summa tillgångar	201 098	173 215	130 422	157 040
Eget kapital och skulder				
Eget kapital	149 634	134 285	93 270	124 972
Långfristiga skulder	20 874	1 435	8 020	1 124
Kortfristiga skulder, räntebärande	1 307	12 861	2 149	1 510
Leverantörsskulder	9 297	5 109	5 714	7 612
Övriga skulder	19 986	19 525	21 269	21 821
Summa eget kapital och skulder	201 098	173 215	130 422	157 040

Koncernens förändringar i eget kapital i sammandrag

Alla belopp i KSEK	2022-09-30	2021-09-30	2022-06-30	2021-12-31
Ingående balans	124 972	106 649	124 972	106 649
Nyemission	74 662	59 099	0	59 099
Emissionskostnader hänförliga till nyemission	-5 581	-4 214	0	-4 214
Effekt av Optionsprogram	0	6 628	0	7 558
Totalresultat för perioden	-44 420	-33 878	-31 702	-44 121
Utgående balans	149 634	134 285	93 270	124 972



Koncernens kassaflödesanalys i sammandrag

Alla belopp i KSEK	Jul-Sep 2022	Jul-Sep 2021	Jan-Sep 2022	Jan-Sep 2021	Jan-Dec 2021
Rörelseresultat	-12 611	-6 025	-46 644	-34 709	-45 247
Justeringar för icke kassaflödespåverkande poster	1 843	1 864	4 905	4 326	5 781
Finansiella poster	-300	-208	-91	-304	-453
Kassaflöde från den löpande verksamheten före förändringar i rörelsekapital	-11 068	-4 369	-41 830	-30 687	-39 919
Förändringar i rörelsekapital	5 034	-11 805	4 097	1 394	4 050
Kassaflöde från den löpande verksamheten	-6 035	-16 174	-37 733	-29 294	-35 869
Förvärv/Avyttring av materiella anläggningstillgångar	-577	-442	-3 114	-4 928	-6 133
Kassaflöde från investeringsverksamheten	-577	-442	-3 114	-4 928	-6 133
Nyemissioner	74 662	0	74 662	59 099	59 099
Utfärdade Tecknings- och personaloptioner	0	2 789	0	6 628	7 558
Emissionskostnader hänförliga till nyemission	-5 581	-103	-5 581	-4 214	-4 214
Upptagna/Amortering lån	12 012	-853	19 546	-1 302	-12 916
Kassaflöde från finansieringsverksamheten	81 093	1 832	88 627	60 212	49 527
Summa periodens kassaflöde	74 481	-14 784	47 780	25 990	7 525
Likvida medel vid periodens ingång	4 968	64 821	31 619	24 018	24 018
Omräkningsdifferens likvida medel	23	-4	72	25	76
Likvida medel vid periodens utgång	79 472	50 033	79 472	50 033	31 619



Moderbolagets resultaträkning

Alla belopp i KSEK	Jul-Sep 2022	Jul-Sep 2021	Jan-Sep 2022	Jan-Sep 2021	Jan-Dec 2021
Rörelsens intäkter					
Nettoomsättning	15 240	16 199	30 363	41 025	55 269
Kostnad för sålda varor	-9 948	-7 876	-21 415	-22 551	-28 796
Bruttovinst	5 292	8 323	8 948	18 473	26 473
Försäljningskostnader	-8 869	-4 379	-18 788	-15 172	-21 979
Administrationskostnader	-5 211	-5 566	-17 450	-19 048	-25 386
Forsknings- och utvecklingskostnader	-5 230	-3 895	-19 611	-17 020	-24 284
Övriga rörelseintäkter	654	339	1 534	424	292
Övriga rörelsekostnader	-497	-447	-1 169	-1 154	-1 294
Rörelseresultat	-13 860	-5 626	-46 536	-33 495	-46 178
Resultat från finansiella poster					
Ränteintäkter och liknande resultatposter	142	100	586	470	610
Räntekostnader och liknande resultatposter	-362	-247	-418	-620	-791
Resultat efter finansiella poster	-14 081	-5 773	-46 368	-33 646	-46 359
Skattkostnad	0	0	0	0	-196
Periodens resultat	-14 081	-5 773	-46 368	-33 646	-46 554



Moderbolagets balansräkning

Alla belopp i KSEK	2022-09-30	2021-09-30	2022-06-30	2021-12-31
Tillgångar				
Immateriella anläggningstillgångar	9 575	13 245	10 608	12 676
Materiella anläggningstillgångar	144	220	170	196
Finansiella anläggningstillgångar	18 648	18 843	18 648	18 648
Lager	9 605	11 349	10 270	10 202
Kundfordringar	9 200	9 967	12 428	15 842
Fordringar hos koncernföretag	6 680	0	4 186	2 253
Övriga fordringar	2 110	5 160	2 540	2 718
Kassa och bank	76 896	49 960	4 895	30 065
Summa tillgångar	132 857	108 743	63 745	92 599
Eget kapital och skulder				
Eget kapital	86 940	76 205	31 940	64 227
Långfristiga skulder	20 380	0	7 216	0
Kortfristiga skulder, räntebärande	0	10 583	0	233
Skulder till koncernföretag	0	0	0	0
Leverantörsskulder	9 190	4 231	5 457	7 162
Övriga skulder	16 346	17 723	19 133	20 977
Summa eget kapital och skulder	132 857	108 743	63 745	92 599

Not 1: Avser till övervägande del avskrivningar.

Not 2: Information enligt IAS p. 16A lämnas på övriga ställen i delårsrapporten.



Enzymatica AB (publ), org.nr 556719-9244

Till Styrelsen för Enzymatica AB (publ)

Inledning

Vi har utfört en översiktlig granskning av den finansiella delårsinformationen i sammandrag (delårsrapporten) för Enzymatica AB (publ), org nr 556719-9244, för perioden

1 januari 2021 till 30 september 2022. Det är styrelsen och verkställande direktören som har ansvaret för att upprätta och presentera denna delårsrapport i enlighet med IAS 34 och årsredovisningslagen. Vårt ansvar är att uttala en slutsats om denna delårsrapport grundad på vår översiktliga granskning.

Den översiktliga granskningens inriktning och omfattning

Vi har utfört vår översiktliga granskning i enlighet med International Standard on Review Engagements ISRE 2410 Översiktlig granskning av finansiell delårsinformation utförd av företagets valda revisor. En översiktlig granskning består av att göra förfrågningar, i första hand till personer som är ansvariga för finansiella frågor och redovisningsfrågor, att utföra analytisk granskning och att vidta andra översiktliga granskningsåtgärder.

En översiktlig granskning har en annan inriktning och en betydligt mindre omfattning jämfört med den inriktning och omfattning som en revision enligt International Standards on Auditing och god revisionssed i övrigt har. De granskningsåtgärder som vidtas vid en översiktlig granskning gör det inte möjligt för oss att skaffa oss en sådan säkerhet att vi blir medvetna om alla viktiga omständigheter som skulle kunna ha blivit identifierade om en revision utförts.

Den uttalade slutsatsen grundad på en översiktlig granskning har därför inte den säkerhet som en uttalad slutsats grundad på en revision har.

Slutsats

Grundat på vår översiktliga granskning har det inte kommit fram några omständigheter som ger oss anledning att anse att delårsrapporten inte, i allt väsentligt, är upprättad för koncernens del i enlighet med IAS 34 och årsredovisningslagen samt för moderbolagets del i enlighet med årsredovisningslagen.

Malmö den 2 november 2022

Deloitte AB

Jeanette Roosberg Auktoriserad revisor





www.enzymatica.com