



Enzymatica
THE SCIENCE THAT PROTECTS

Bokslutskommuniké

Januari-december 2023

Enzymatica AB utvecklar och säljer produkter som behandlar och lindrarinfektioner och symptom i de övre luftvägarna. Produkterna baseras på Penzyme® tekniken som inkluderar marina enzymer med unika egenskaper. Den bästsäljande produkten är ColdZyme®, en munspray mot förkylning och förkylningsliknande symptom i de övre luftvägarna. ColdZyme har lanserats på drygt 30 marknader på fyra kontinenter. Strategin är att fortsätta växa genom att utveckla fler hälsoprodukter samt stärka positionen på befintliga marknader och expandera till fler geografiska marknader via etablerade partners. Bolaget har huvudkontor i Lund och är noterat på Nasdaq First North Growth Market. Certified Adviser är Carnegie Investment Bank AB (publ). För mer information besök www.enzymatica.se.

Enzymatica AB (publ)

Bokslutskommuniké januari-december 2023

Fjärde kvartalet

- Nettoomsättningen uppgick till 15,8 MSEK (16,6).
- Rörelseresultatet uppgick till -13,8 MSEK (-21,6).
- Resultat per aktie, före och efter utspädning, uppgick till -0,09 SEK (-0,14).
- Kassaflödet från löpande verksamhet uppgick till -2,6 MSEK (-27,7).

Januari-december

- Nettoomsättningen uppgick till 50,9 MSEK (48,9).
- Rörelseresultatet uppgick till -48,1 MSEK (-68,2).
- Resultat per aktie, före och efter utspädning, uppgick till -0,30 SEK (-0,44).
- Periodens kassaflöde från löpande verksamhet uppgick till -40,3 MSEK (-65,4).
- Nettokassan uppgick till -17,7 MSEK (28,4) vid årets utgång.

Nyckeltal

(MSEK)	Q4 2023	Q4 2022	Helår 2023	Helår 2022
Nettoomsättning	15,8	16,6	50,9	48,9
Bruttomarginal, %	64	66	63	58
Rörelseresultat	-13,8	-21,6	-48,1	-68,2
Kassaflöde från den löpande verksamheten	-2,6	-27,7	-40,3	-65,4
Nettoskuld/Nettokassa			-17,7	28,4
Genomsnittligt antal anställda	18	21	20	23

”Samtidigt som vi hade velat se ett bättre resultat för 2023 gläds vi åt att försäljningen i Sverige ökade med 31 procent. De fantastiska resultaten från två vetenskapliga studier, tillsammans med kommande MDR-certifiering, lägger grunden för en spännande framtid. “

Claus Egstrand, VD



Enzymatica AB (publ)

Bokslutskommuniké januari-december 2023

Väsentliga händelser under kvartalet

- Inga väsentliga händelser har rapporterats under kvartalet.

Väsentliga händelser efter kvartalet

- Den 16 februari 2024 beslutade styrelsen om en nyemission med företrädesrätt för befintliga aktieägare om 27,4 MSEK före emissionskostnader. Syftet med nyemissionen är att säkerställa rörelsekapital för verksamheten samt skapa en stabil grund för förhandlingar med intressenter avseende expansion på befintliga och nya marknader. Enzymatica avser att säkerställa nyemissionen till 100 procent genom teckningsförbindelser och garantiåtaganden.

Andra händelser under och efter kvartalet

- Den 30 november 2023 bytte Enzymatica Certified Adviser till Carnegie Investment Bank AB som förvärvat Erik Penser Bank som tidigare var bolagets Certified Adviser.
 - Den 8 januari 2024 medverkade Enzymaticas VD Claus Egstrand tillsammans med professor Glen Davison i den amerikanska morgon-TV-showen *The Balancing Act* där den pågående studien vid University of Kent presenterades.
-



VD Claus Egstrand:

Vetenskapliga och regulatoriska framsteg skapar internationellt intresse



Det är med blandade känslor som vi summerar 2023. Självklart hade vi velat se ett bättre resultat för bolaget men det är glädjande att försäljningen i Sverige ökade med 31 procent under året. I höstas fick vi fantastiska resultat från oberoende vetenskapliga studier som tillsammans med den kommande MDR-certifieringen lägger grunden för en mycket spännande framtid.

Under det fjärde kvartalet arbetade vi intensivt med att förbereda oss för de närmste åren. Samtidigt fortsatte dialogen med existerande samarbetspartners samt möjliga nya partners om expansion på nya och befintliga marknader. Vi bedömer att de fantastiska resultaten som presenterades i oberoende vetenskapliga studier under hösten, och den kommande MDR-certifieringen, gör att framtiden är mycket spännande.

Forskning som drivkraft för tillväxt

Jag ser två viktiga drivkrafter för tillväxt. Den första handlar om vår kärna – att fortsätta att bygga den vetenskapliga grund som gör Enzymatica och vår bakomliggande Penzyme-teknik unika. Efter de första och mycket lovande resultaten som presenterades i september fortsätter den dubbelblinda och placebokontrollerade kliniska studien vid universitet i Kent i Storbritannien. Slutresultatet kommer att redovisas under andra kvartalet 2024. Studien har utökats med fler deltagare för att kunna visa statistisk signifikans för fler symptom och för fler virustyper. Redan studiens första del visade statistisk signifikans för effekt mot rhinovirus, som är den vanligaste orsaken till förkylning.

Att påvisa effekt mot ytterligare virusvarianter är särskilt viktigt eftersom incidensen under vintersäsongen, enligt rapporter från hälsomyndigheter i flera länder, visar en kraftig ökning av infektioner som orsakats av två eller flera patogener. Detta innebär att infektion och sjukdom nu är nära kopplade till kombinationer av olika övre luftvägsvirus snarare än en dominerande viral variant.

För att komplettera den kliniska forskningen vid universitetet i Kent fortsätter in-vitro-forskningen vid det medicinska universitetet i Innsbruck och de båda forskargrupperna delar i allt högre grad data och insikter. Det här arbetet fortsätter under 2024 för att öka

förståelsen och kunna presentera fler resultat och vetenskapliga artiklar som vi sedan kan kommersialisera på nya sätt genom budskapet om "The science that protects".

Ökat internationellt intresse

Den andra framgångsfaktorn för tillväxt handlar om ett ökande globalt intresse för Enzymaticas forskningsframgångar och resultaten från de nya studierna. Resultaten som presenterades under hösten 2023 ledde naturligtvis till ett internationellt intresse, och vi utvärderar för närvarande flera olika möjliga vägar framåt för etablering på nya stora marknader.

Vi ser också hur intresset från internationell media och globala hälsoorganisationer ökar i takt med att vi presenterar ytterligare solida vetenskapliga resultat. I januari deltog jag tillsammans med professor Glen Davison från universitetet i Kent i den amerikanska TV-showen [The Balancing Act](#) som intresserade sig för de lovande kliniska resultaten. Under våren medverkar vi i Global Health Campaign där vi får möjlighet att presentera forskningen från Kent och Innsbruck för en internationell publik. Vi deltar också i Global Health Summit i Geneve i slutet av maj. Dessutom kommer Glen Davison att presentera sina första resultat från den kliniska studien vid Internationella Olympiska Kommitténs konferens om idrottshälsa i Monaco i månadsskiftet februari/mars.

Framgång på lokala marknader

På vår hemmamarknad Sverige ökade försäljningen med 31 procent i värde för helåret. Det visar att vår marknadsföring med budskapet "Stoppar virus från att fästa" fungerar mycket bra. Det är glädjande att den svenska marknaden fortsätter att visa stark tillväxt och ökande marknadsandelar. Det handlar om att få fler konsumenter

att prova ColdZyme. De som har gjort det är oerhört lojala med en mycket hög återköpsfrekvens.

I Europa väntar våra nuvarande partners på resultaten från den kliniska studien, samt på att ColdZyme ska certifieras enligt MDR, vilket vi förväntar oss kommer att ske under våren. När ColdZyme certifierats enligt MDR är det en stor framgång för oss eftersom det bekräftar att vår regulatoriska och vetenskapliga dokumentation möter de högt ställda nya kraven. Det ger oss också möjligheter att stärka hälsopåståenden och marknadsföring om ColdZymes effekt.

Vetenskaplig och regulatorisk framgång förutsättning för tillväxt

Orderingången från våra större partners har varit en besvikelse under de senaste åren men jag är övertygad om att den tar fart när MDR-certifieringen är på plats och vi har slutresultatet från den kliniska studien. I kombination med arbetet att etablera samarbeten med nya partners, och lansera på nya marknader, kommer detta att ge Enzymatica en god tillväxt under de närmaste åren.

Enzymatica har arbetat länge för ett kommersiellt genombrott i global skala. Vi står nu redo med uppgraderad produktionskapacitet och en vetenskapligt bevisad produkt som är unik. Uppgiften är nu att förmedla ColdZymes unika egenskaper till konsumenter med hjälp av existerande och nya partners. Jag ser verkligen fram emot 2024 som blir ett oerhört spännande och viktigt år för Enzymatica.

Claus Egstrand, VD



Kort om Enzymatica

Enzymaticas affärsidé är att utveckla produkter för egenvård, baserade på bolagets barriärtekniska plattform. Bolaget grundades 2007, har säte i Lund och är sedan 2015 noterat på Nasdaq First North Growth Market.

Enzymatica har utvecklat ColdZyme, som är en unik mun-spray mot förkylning. Den har lanserats på drygt 30 marknader på fyra kontinenter.

Försäljning sker i Sverige och Storbritannien via kontraktorganisationer och på övriga marknader via partneravtal med ledande aktörer inom konsumenthälsovård, som till exempel franska Sanofi och tyska STADA. Dessa säljer vanligtvis produkten under sina egna varumärken, till exempel ViruProtect (STADA) och Bisolviral (Sanofi). STADA i Tyskland säljer sedan 2020 en spray för förbättrad munhälsa, STADAProtect, som tagits fram av Enzymatica, baserat på samma barriärtekniska plattform.

Enzymaticas utvecklingsarbete fokuseras på produkter inom området övre luftvägsinfektioner. Forskning och utveckling leds från Lund, i nära samarbete med produktionsanläggningen på Island.

Säsongsvariationer

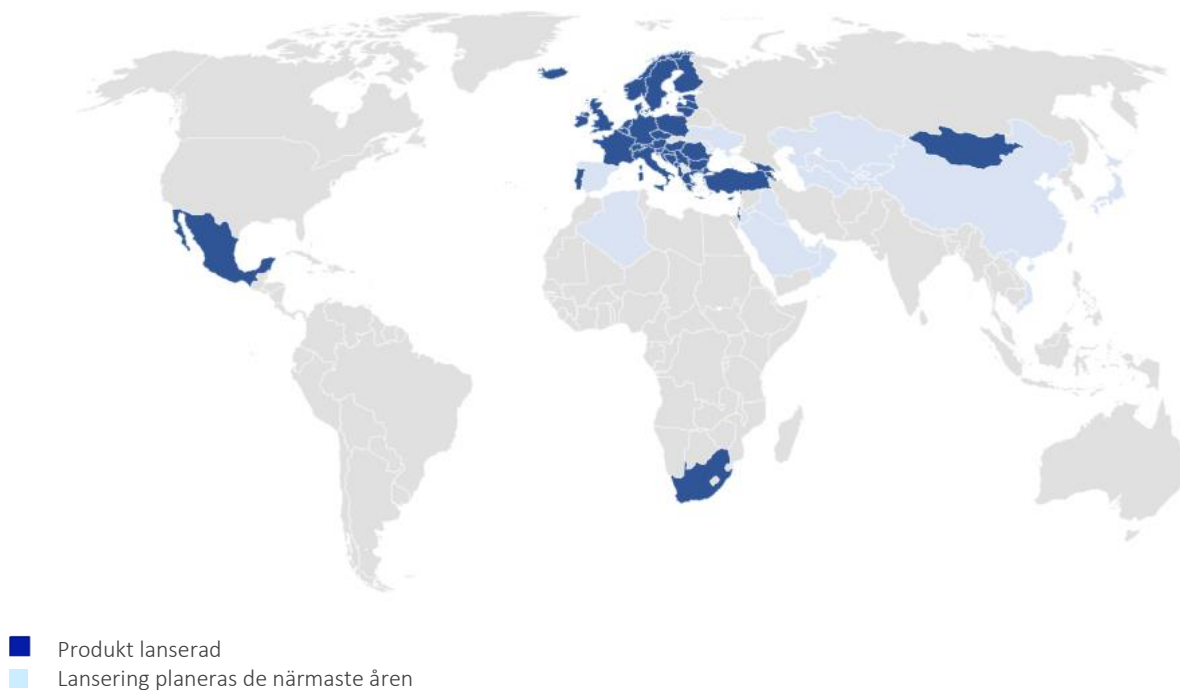
Förkylningsprodukter har normalt en säsongstopp på vinterhalvåret på norra halvklotet, med utplaning av försäljningen under sommarmånaderna. Under coronapandemin har försäljningen varit låg även under vinterhalvåret, som ett resultat av att den sociala distanseringen i samhället inneburit en lägre spridning av förkylningsvirus.

Finansiella mål

I november 2021 fastställde styrelsen finansiella mål för Enzymatica för de kommande fem åren. Vid utgången av 2026 ska omsättningen uppgå till minst 600 MSEK med en EBIT-marginal på minst 28 %. Den kraftiga tillväxten jämfört med dagens försäljning beräknas ske genom lansering på nya stora marknader som till exempel Kina, Japan och USA samt genom ökade marknadsandelar på befintliga kärnmarknader, bland andra Sverige, Storbritannien, Tyskland, Italien och Frankrike.

Nya marknader

Dialog om lansering pågår med bolagets partners i Kina och Japan. Mot bakgrund av de nya forskningsresultaten utvärderas optimala produktpåståenden och klassificeringar. Under fjärde kvartalet 2023 fortsatte arbetet med att finna en partner för de nordamerikanska marknaderna. I Storbritannien söker Enzymatica en ny samarbetspartner för att kunna växla upp arbetet med försäljning och marknadsföring.



Omsättning och marknad

Nettoomsättningen för koncernen under fjärde kvartalet 2023 blev 15,8 MSEK (16,6), en minskning med 5 % jämfört med samma period 2022. Valutakursförändringar påverkade inte resultatet under fjärde kvartalet.

Försäljningstillväxten på Enzymaticas egna marknader (SE, UK, IS) var under perioden 14 % jämfört med samma period 2022. I Sverige var försäljningstillväxten 23 % jämfört med samma period 2022. Den lägre försäljningen under fjärde kvartalet 2023 beror i sin helhet på för låg orderingång från Enzymaticas internationella partners.

Dialog pågår med bolagets befintliga partners om hur orderingången kan öka. Flera partners har signalerat att de inväntar att ColdZyme certifieras enligt MDR-regelverket, vilket förväntas ske under våren 2024.

Resultaten som presenterades under hösten 2023 ledde till ett internationellt intresse, och Enzymatica utvärderar för närvarande flera olika möjliga vägar framåt för etablering på nya stora marknader.

Under fjärde kvartalet växte den svenska förkylningsmarknaden med 7,9 % räknat i värde. I samma period ökade ColdZymes försäljning med 28,9 % räknat i värde. ColdZyme hade under kvartalet en marknadsandel om 5,6 % jämfört med 4,7% samma period föregående år.

I Sverige ökade förkylningsmarknaden hos de svenska apoteken för helåret med 9 % i värde jämfört med 2022. I samma period ökade försäljningen av ColdZyme med 31 % i värde. ColdZymes marknadsandel sett till värde var stabil, men andelen sålda förpackningar ökade något.

ColdZymes andel av den totala förkylningsmarknaden räknat i värde var 5,1 %, jämfört med 5,0 % samma period föregående år.

I Storbritannien minskade försäljningen hos Boots något under året (-4,4 %) vilket berodde på färre marknadsaktiviteter i butikerna. Hos Amazon ökade försäljningen med 32 % i värde under året. I det fjärde kvartalet listades ColdZyme i 22 av Holland and Barretts butiker som en del i en testperiod.

Resultat

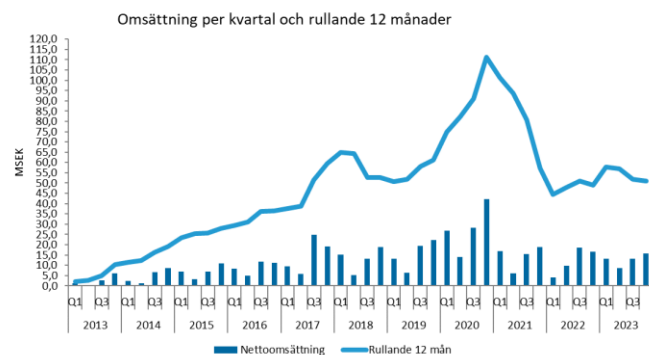
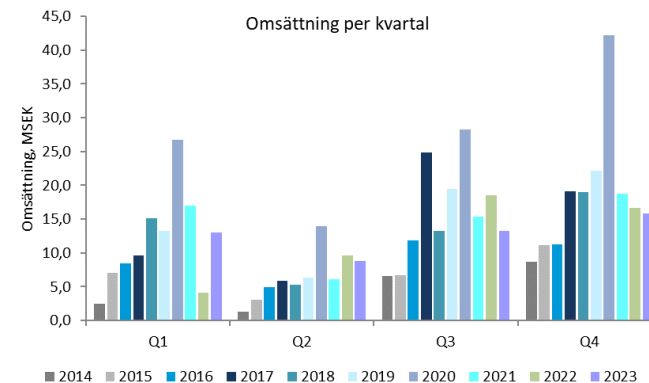
Bruttomarginalen uppgick under kvartalet till 64 % (66). Enzymatica har variationer i bruttomarginalerna mellan enskilda kvartal, vilket beror på fördelningen av försäljning via egen organisation eller distributörer.

De totala rörelsekostnaderna för kvartalet uppgick till 26,3 MSEK (32,5). Minskningen jämfört med samma period föregående år beror på lägre kostnader för försäljning, administration samt forskning och utveckling. Inga utvecklingskostnader aktiverades under kvartalet (0).

Koncernens rörelseresultat blev -13,8 MSEK (-21,6). Finansnettot uppgick under perioden till -0,4 MSEK (-0,4). Periodens skattekostnad var 0,2 MSEK (-0,1). Avskrivningarna uppgick till -1,6 MSEK (-1,9).

Forskning, utveckling och andra investeringar

De totala kostnaderna för forskning och utveckling inom koncernen följde plan och uppgick till 5,8 MSEK (7,2) för det fjärde kvartalet. Koncernens investeringar i materiella och immateriella anläggningstillgångar uppgick under kvartalet till 0,4 MSEK (0,2), varav 0 (0) MSEK är immateriella.



Finansiell översikt – januari-december 2023

Omsättning

Nettoomsättningen för koncernen under 2023 blev 50,9 MSEK (48,9), en ökning med 4 % jämfört med 2022. Justerat för valutakursförändringar ökade försäljningen med 2 %.

Resultat

Bruttomarginalen uppgick under 2023 till 63 % (58).

De totala rörelsekostnaderna för 2023 blev 83,1 MSEK (98,0). Jämfört med föregående år ökade administrationskostnaderna medan kostnaderna för försäljning samt forskning och utveckling minskade. Inga utvecklingskostnader aktiverades under perioden (0).

Koncernens rörelseresultat blev -48,1 MSEK (-68,2). Periodens resultat uppgick till -49,7 MSEK (-68,7). Finansnettot uppgick under 2023 till -1,7 MSEK (-0,5). Årets skattekostnad var 0,0 MSEK (0,1). Avskrivningarna uppgick till -6,5 MSEK (-7,7).

Forskning, utveckling och andra investeringar

De totala kostnaderna för forskning och utveckling inom koncernen följde plan och uppgick 15,3 MSEK (26,5) för 2023. De lägre kostnaderna under året beror främst på kostnader för MDR-ansökan under 2022.

Koncernens investeringar i materiella och immateriella anläggningstillgångar uppgick under 2023 till 0,8 MSEK (4,1) varav 0 (0) MSEK är immateriella. Minskningen jämfört med 2022 beror främst på att investeringen för uppgradering och kapacitetsökning av produktionsutrustningen på Island slutfördes under 2022. Koncernen har nyttjanderätts-tillgångar om 1,8 MSEK.

Det medicinska universitetet i Innsbruck, Österrike, presenterade i augusti resultaten från en *in-vitro*-studie som undersökte ColdZymes effekt på mänskliga celler som infekterats med influensavirus. Studien visar att ColdZyme bryter infektionscykeln och begränsar spridningen av viruset till fler celler. När ColdZyme appliceras på redan infekterade celler minskar virusmängden med 99 % jämfört med celler som enbart behandlades med saltlösning. Forskarna tror att ColdZyme också skulle ha samma effekt på andra luftvägs-virus.

Universitetet i Kent (Storbritannien) presenterade i september de första resultaten från en pågående klinisk studie där idrottare använder ColdZyme eller placebo vid symptom på infektioner i de övre luftvägarna. Resultaten visar att ColdZyme signifikant minskar mängden rhinovirus, den vanligaste orsaken till förkylning. Dessutom uppvisade personer som använde ColdZyme signifikant färre symptom på halsont än personer som använde placebo. Studien är prospektiv, placebokontrollerad, dubbelblind och randomiserad och förväntas slutföras under första halvåret 2024.

Finansiering och kassaflöde

Koncernens disponibla medel vid periodens utgång uppgick till 9,9 MSEK (52,2), varav 8,4 MSEK (50,7) var i likvida medel och 1,5 MSEK (1,5) i outnyttjade krediter.

Enzymaticas tre största ägare tillsammans med VD och styrelseordförande ingick i juni 2022 ett låneavtal med bolaget om maximalt 20 MSEK, vilket till fullo har utnyttjats. Utöver ovanstående disponibla medel finns en outnyttjad kredit på maximalt 7 MSEK via fakturabelåning i moderbolaget.

Den 16 februari 2024 beslutade styrelsen om en nyemission med företrädesrätt för befintliga aktieägare om 27,4 MSEK före emissionskostnader. Syftet med nyemissionen är att säkerställa rörelsekapital för verksamheten samt skapa en stabil grund för förhandlingar med intressenter avseende expansion på befintliga och nya marknader. Enzymatica avser att säkerställa nyemissionen till 100 procent genom teckningsförbindelser och garantiåtaganden.

Nettokassan vid årets utgång uppgick till -17,7 MSEK (28,4). Kassaflödet från den löpande verksamheten uppgick under 2023 till -40,3 MSEK (-65,4). Skillnaden beror främst på utbetalning under 2022 av engångsersättningar till två av bolagets samarbetspartners om totalt 18,5 MSEK. Fjärde kvartalets kassaflöde från den löpande verksamheten uppgick till -2,6 MSEK (-27,7). Årets totala kassaflöde blev -42,4 MSEK (19,1).

Moderbolaget

I moderbolaget bedrivs koncernledningsfunktion samt all operativ verksamhet, förutom produktion av enzym och den del av forsknings- och utvecklingsarbetet som sker inom dotterbolaget Zymetech ehf, som under kvartalet bytte namn till Enzymatica ehf. Omsättningen i moderbolaget uppgick under 2023 till 48,8 MSEK (46,4). Resultatet före skatt uppgick till -51,4 MSEK (-69,9). Moderbolagets investeringar i materiella och immateriella tillgångar uppgick under 2023 till 0 MSEK (0) och kassaflödet var -41,6 MSEK (18,9). I övrigt hänvisas till uppgifter för koncernen.

Personal

Antalet anställda i koncernen, omräknat till heltidstjänster, var 18 (21) vid årets utgång. Av de anställda var 9 (10) män och 9 (11) kvinnor.



Övrig information

Koncernen

Enzymatica AB (publ) (org.nr. 556719-9244) med säte i Lund, Sverige, är moderbolag till dotterbolagen, Enzymatica ehf (org.nr. 6406830589), med säte i Reykjavik, Island, och Enzymatica Care AB (org.nr. 556701-7495) med säte i Lund, Sverige.

Redovisningsprinciper

Delårsrapporten har upprättats i enlighet med IAS 34 Delårsrapportering. Koncernredovisningen har upprättats i enlighet med International Financial Reporting Standards (IFRS) såsom de har antagits av EU, och den svenska årsredovisningslagen. Moderbolagets redovisning har upprättats enligt årsredovisningslagen och Rådet för finansiell rapportering RFR2, Redovisning för juridiska personer. Upplýsingar i enlighet med IAS 34.16A framkommer förutom i de finansiella rapporterna och dess tillhörande noter även i övriga delar av delårsrapporten. De redovisnings- och värderingsprinciper som tillämpades i årsredovisningen 2022 har använts även i denna bokslutskommuniké.

Segmentsredovisning

Enzymaticas verksamhet omfattar för närvarande endast ett rörelsesegment: Medicintekniska produkter. Bolaget hänvisar därför till resultat- och balansräkning rörande redovisning av rörelsesegment.

Granskning

Rapporten har inte varit föremål för översiktlig granskning av bolagets revisorer.

Transaktioner med närstående

I juni 2022 tecknades ett låneavtal om 20 MSEK med Enzymaticas tre största ägare – Mats Andersson (5 MSEK), Håkan Roos (5 MSEK) och Björn Algkvist (5 MSEK) – samt styrelseordförande Bengt Baron (3 MSEK) och VD Claus Egstrand (2 MSEK). Av dessa är Mats Andersson, Bengt Baron och Claus Egstrand närstående bolaget. Utnyttjat lånebelopp ska avbetalas med start 30 september 2024 och vara återbetalt i sin helhet senast 30 mars 2026. Lånet löper med en årlig ränta om STIBOR 3 mån + 7 procent. Per den 31 december 2023 hade 20 MSEK av lånet utnyttjats.

Information om risker och osäkerhetsfaktorer

Enzymaticas verksamhet är exponerad för ett flertal risker, såväl operationella som finansiella. De operationella riskerna utgörs främst av osäkerhet kring produktutveckling, leverantörsavtal, konkurrens, regulatoriska tillstånd, produktansvar, beroende av nyckelpersoner, lagstiftning och regelverk, immateriella rättigheter och distribution samt effekter till följd av coronapandemin. De finansiella riskerna utgörs främst av valuta-, kredit-, finansierings- och likviditetsrisker. För en närmare beskrivning av de risker och osäkerhetsfaktorer som Enzymatica står inför hänvisas till årsredovisningen för 2022 som finns på bolagets webbplats.

Enzymatica följer utvecklingen av kriget i Ukraina och konsekvenserna av de omfattande ekonomiska restriktionerna mot Ryssland. Båda länderna är marknader där Enzymatica tidigare planerat lansering under kommande år, men försenad eller utebliven lansering skulle inte påverka Enzymaticas verksamhet eller de beslutade finansiella målen.

Enzymatica påverkas av den ekonomiska osäkerheten i världen, i form av ökande inflation, ett högre ränteläge och stigande kostnader för transporter, energi, utrustning och materiel. Effekterna för bolaget under 2023 var dock marginella.

Valberedning

I enlighet med de principer för valberedning som fastställdes på årsstämman 2019 ska valberedningen inför nästa årsstämma utgöras av representanter för de fyra röstmässigt största ägarregistrerade aktieägarna i den av Euroclear Sweden AB förda aktieboken per den 30 september varje år, jämte styrelsens ordförande som även ska sammankalla valberedningen till dess första sammanträde.

De fyra största aktieägarna per den 30 september 2023 var Mats Andersson genom Abanico Invest AB och privat, Håkan Roos genom Roosgruppen, Björn Algkvist genom Fibonacci Growth Capital AB samt Guðmundur Pálmason genom Fortus hf. Tillsammans med styrelsens ordförande Bengt Baron utgör dessa valberedningen inför årsstämman 2024. Björn Algkvist har utsetts till ordförande i valberedningen.



Övrig information

Årsstämma

Enzomaticas årsstämma 2024 kommer att hållas i Lund den 7 maj kl. 14.30 på Elite Hotel Ideon. Aktieägare som vill få ett ärende behandlat vid årsstämman kan skicka begäran med e-post till sriwarint.olsson@enzymatica.com eller med vanlig post till Styrelsen, Enzomatica AB, Ideon Science Park, 223 70 Lund. Begäran måste vara skriftlig och ha inkommit senast sju veckor före stämman för att kunna tas upp på årsstämmans dagordning.

Kommande ekonomisk information

Årsredovisning 2023	9 april 2024
Delårsrapport jan-mar 2024	25 april 2024
Årsstämma 2024	7 maj 2024
Delårsrapport jan-jun 2024	18 juli 2024
Delårsrapport jan-sep 2024	7 november 2024
Bokslutskommuniké 2024	18 februari 2025

Delårsrapporter och årsredovisning finns tillgängliga på Enzomaticas webbplats www.enzymatica.se.

Undertecknande av bokslutskommunikén

Lund den 16 februari 2024

Claus Egstrand
VD

Frågor besvaras av:

Claus Egstrand, VD, Enzomatica AB
+44 7780 22 8385 | claus.egstrand@enzymatica.com

Therese Filmersson, CFO och vice VD, Enzomatica AB
0708-40 72 24 | therese.filmersson@enzymatica.com

Offentliggörande

Informationen i denna bokslutskommuniké är sådan som Enzomatica är skyldigt att offentliggöra enligt EU:s marknadsmissbruksförordning. Informationen lämnades, genom ovanstående kontaktpersons försorg, för offentliggörande den 16 februari 2024 kl. 08.30 CET.

Adress

Enzomatica AB (publ), organisationsnummer 556719-9244.

Postadress: Ideon Science Park, 223 70 Lund
Besöksadress: Scheelevägen 19, Ideon, Lund
Telefon: 046-286 31 00 | info@enzymatica.se |
www.enzymatica.se

Enzomatica är noterat på Nasdaq First North Growth Market. Bolaget handlas under kortnamnet ENZY och ISIN-koden SE0003943620. Certified Adviser är Carnegie Investment Bank AB (publ), certifiedadviser@carnegie.se



Koncernens totalresultat i sammandrag

Alla belopp i KSEK	Okt-Dec 2023	Okt-Dec 2022	Jan-Dec 2023	Jan-Dec 2022
Rörelsens intäkter				
Nettoomsättning	15 834	16 635	50 904	48 948
Kostnad för sålda varor	-5 671	-5 716	-19 041	-20 494
Bruttovinst	10 163	10 919	31 863	28 454
Försäljningskostnader	-9 532	-13 020	-28 371	-32 784
Administrationskostnader	-10 928	-12 257	-39 414	-38 716
Forsknings- och utvecklingskostnader	-5 828	-7 185	-15 310	-26 497
Övriga rörelseintäkter	2 472	92	3 891	2 629
Övriga rörelsekostnader	-126	-123	-721	-1 304
Rörelseresultat	-13 779	-21 574	-48 062	-68 217
Resultat från finansiella poster				
Ränteintäkter och liknande resultatposter	394	128	602	527
Räntekostnader och liknande resultatposter	-829	-566	-2 260	-1 056
Resultat efter finansiella poster	-14 214	-22 012	-49 719	-68 746
Skattekostnad	153	-171	-9	89
Periodens resultat	-14 061	-22 183	-49 728	-68 657
Övrigt totalresultat:				
Poster som har omförts eller kan omföras till periodens resultat:				
Omräkningsdifferenser av dotterbolag	-1 413	-1 042	44	1 013
Summa övrigt totalresultat, netto efter skatt	-1 413	-1 042	44	1 013
Summa totalresultat för perioden	-15 474	-23 224	-49 684	-67 644
Varav hänförligt till aktieägare i moderbolaget	-15 474	-23 224	-49 684	-67 644



Data per aktie

	Okt-Dec 2023	Okt-Dec 2022	Jan-Dec 2023	Jan-Dec 2022
Resultat per aktie, sek (före och efter utspädning)	-0,09	-0,14	-0,30	-0,44
Eget kapital per aktie, sek	0,47	0,77	0,47	0,77
Soliditet, %	61%	72%	61%	72%
Antal utestående aktier	164 256 840	164 256 840	164 256 840	164 256 840
Genomsnittligt antal utestående aktier	164 256 840	164 256 840	164 256 840	154 301 880

Nyckeltalsdefinitioner

Resultat per aktie

Periodens resultat i förhållande till genomsnittligt vägt antal aktier.

Eget kapital per aktie

Eget kapital i förhållande till antal aktier vid periodens slut.

Soliditet

Eget kapital i förhållande till balansslutningen.

Nettokassa

Räntebärande kort- och långfristiga skulder med avdrag för likvida medel.



Kvartalsvis resultatutveckling

Alla belopp i KSEK	Q4 2023	Q3 2023	Q2 2023	Q1 2023	Q4 2022
Nettoomsättning	15 834	13 268	8 764	13 038	16 635
Bruttoresultat	10 163	8 282	5 479	7 939	10 919
Bruttomarginal i %	64%	62%	63%	61%	66%
Rörelsekostnader	-26 288	-17 272	-17 033	-22 501	-32 462
Rörelseresultat	-13 779	-8 748	-11 155	-14 380	-21 574
Periodens resultat	-14 061	-9 236	-11 511	-14 920	-22 183
Kassaflöde	-4 567	-16 165	-9 389	-12 285	-28 697



Koncernens finansiella ställning i sammandrag

Alla belopp i KSEK	2023-12-31	2022-12-31	2023-09-30
Tillgångar			
Immateriella anläggningstillgångar	68 331	70 847	68 960
Materiella anläggningstillgångar	16 484	16 401	17 969
Finansiella anläggningstillgångar	2 315	2 315	2 299
Varulager	11 499	11 511	11 319
Kundfordringar	11 342	14 229	10 673
Övriga fordringar	7 574	8 420	15 621
Likvida medel	8 366	50 689	13 024
Summa tillgångar	125 911	174 413	139 866
Eget kapital och skulder			
Eget kapital	76 609	126 293	92 083
Långfristiga skulder	24 884	21 120	24 388
Kortfristiga skulder, räntebärande	1 219	1 195	1 261
Leverantörsskulder	7 372	6 671	3 344
Övriga skulder	15 827	19 134	18 789
Summa eget kapital och skulder	125 911	174 413	139 866

Koncernens förändringar i eget kapital i sammandrag

Alla belopp i KSEK	2023-12-31	2022-12-31	2023-09-30
Ingående balans	126 293	124 972	126 293
Nyemission	0	74 662	0
Emissionskostnader hänförliga till nyemission	0	-5 698	0
Totalresultat för perioden	-49 684	-67 644	-34 210
Utgående balans	76 609	126 293	92 083



Koncernens kassaflödesanalys i sammandrag

Alla belopp i KSEK	Okt-Dec 2023	Okt-Dec 2022	Jan-Dec 2023	Jan-Dec 2022
Rörelseresultat	-13 779	-21 574	-48 062	-68 217
Justeringar för icke kassaflödespåverkande poster	1 917	2 828	6 417	7 733
Finansiella poster	1 569	-438	347	-529
Kassaflöde från den löpande verksamheten före förändringar i rörelsekapital	-10 292	-19 184	-41 298	-61 014
Förändringar i rörelsekapital	7 691	-8 525	1 011	-4 428
Kassaflöde från den löpande verksamheten	-2 601	-27 708	-40 287	-65 441
Förvärv/Avyttring av materiella anläggningstillgångar	-369	-603	-730	-3 717
Kassaflöde från investeringsverksamheten	-369	-603	-730	-3 717
Nyemissioner	0	0	0	74 662
Emissionskostnader hänförliga till nyemission	0	-117	0	-5 698
Upptagna/Amortering lån	-1 597	-270	-1 388	19 276
Kassaflöde från finansieringsverksamheten	-1 597	-386	-1 388	88 241
Summa periodens kassaflöde	-4 567	-28 697	-42 405	19 083
Likvida medel vid periodens ingång	13 024	79 472	50 689	31 619
Omräkningsdifferens likvida medel	-92	-86	82	-13
Likvida medel vid periodens utgång	8 366	50 689	8 366	50 689

Not 1: Avser till övervägande del avskrivningar.



Moderbolagets resultaträkning

Alla belopp i KSEK	Okt-Dec 2023	Okt-Dec 2022	Jan-Dec 2023	Jan-Dec 2022
Rörelsens intäkter				
Nettoomsättning	15 551	15 990	48 829	46 354
Kostnad för sålda varor	-7 815	-8 646	-29 295	-30 061
Bruttovinst	7 736	7 344	19 534	16 292
Försäljningskostnader	-9 457	-12 938	-27 606	-31 726
Administrationskostnader	-7 828	-9 097	-26 933	-26 547
Forsknings- och utvecklingskostnader	-4 500	-8 064	-15 143	-27 674
Övriga rörelseintäkter	71	295	921	1 182
Övriga rörelsekostnader	-123	-716	-711	-1 238
Rörelseresultat	-14 101	-23 175	-49 937	-69 711
Resultat från finansiella poster				
Ränteintäkter och liknande resultatposter	323	119	625	704
Räntekostnader och liknande resultatposter	-798	-454	-2 125	-872
Resultat efter finansiella poster	-14 577	-23 511	-51 437	-69 878
Skattekostnad	0	-196	0	-196
Periodens resultat	-14 577	-23 706	-51 437	-70 074



Moderbolagets balansräkning

Alla belopp i KSEK	2023-12-31	2022-12-31	2023-09-30
Tillgångar			
Immateriella anläggningstillgångar	6 024	8 541	6 654
Materiella anläggningstillgångar	30	131	52
Finansiella anläggningstillgångar	18 452	18 452	18 452
Lager	9 166	8 437	8 859
Kundfordringar	10 615	13 704	10 247
Fordringar hos koncernföretag	0	2 585	380
Övriga fordringar	6 083	6 802	12 364
Kassa och bank	7 407	49 009	12 264
Summa tillgångar	57 777	107 662	69 271
Eget kapital och skulder			
Eget kapital	11 680	63 117	26 257
Långfristiga skulder	22 879	20 875	22 088
Kortfristiga skulder, räntebärande	0	0	0
Skulder till koncernföretag	2 651	0	0
Leverantörsskulder	7 046	5 972	3 230
Övriga skulder	13 522	17 698	17 697
Summa eget kapital och skulder	57 777	107 662	69 271





www.enzymatica.com